SUASOR CONSULTORES S.A DE CV.
RFC SCO961111S97

DIAGNÓSTICO CON LOS HALLAZGOS PRINCIPALES DERIVADO DEL LEVANTAMIENTO DE INFORMACIÓN EN CAMPO

PARA LA EVALUACIÓN DIAGNÓSTICA CON LÍNEA BASE DEL PROGRAMA JUVENTUDES CON IDEA

Enero, 2026.

Contenido

1. INTRODUCCIÓN 3
2. METODOLOGÍA 4
3. HALLAZGOS PRINCIPALES 6
4. CONCLUSIONES 69
5. CUESTIONARIO FINAL 70

1. INTRODUCCIÓN

El presente documento tiene como objetivo principal exponer los resultados esenciales derivado del levantamiento de información en campo para la Evaluación Diagnóstica con línea base del programa Juventudes Con Idea.

SUASOR Consultores, ha preparado este documento final considerando información que otorgue al lector un panorama general sobre el proyecto; objetivo general y específicos, población objeto de estudio, metodología, hallazgos principales y conclusiones finales que integran el servicio realizado para el Instituto de Planeación Estadística y Geografía del Estado de Guanajuato.

1.1.Objetivo General

Establecer la línea base sobre la situación socioeconómica, educativa, ocupacional y financiera de las personas jóvenes de 18 a 25 años del Estado de Guanajuato, que permita monitorear cambios en la movilidad social juvenil a lo largo del tiempo.

1.2.Objetivos Específicos

- Contar con información sobre la situación de las condiciones socioeconómicas y situación financiera de las personas jóvenes de 18 a 25 años en el Estado de Guanajuato.
- Contar con información del nivel educativo alcanzado por las y los jóvenes y el de sus padres o tutores para estimar patrones de movilidad educativa intergeneracional.
- Recolectar información de la situación ocupacional de las y los jóvenes, así como de sus padres, para explorar movilidad ocupacional intergeneracional.
- Recabar información sobre el conocimiento, acceso y uso de servicios financieros.
- Detectar brechas de movilidad educativa y ocupacional por sexo.

2. METODOLOGÍA

Para el cumplimiento de los objetivos planteados en la evaluación, SUASOR Consultores realizó levantamiento de campo.

- SUASOR Consultores diseñó la aplicación electrónica (dispositivo electrónico) previo al levantamiento, la cual contó con los criterios de validación de información y los datos se transmitirán en línea a un servidor central para ser integrados a la base de datos.
- SUASOR Consultores determinó la estructura operativa estatal suficiente para llevar a cabo las actividades de capacitación, piloteo, levantamiento, supervisión, validación y control en el tiempo previsto.
- SUASOR Consultores identificó las zonas problemáticas o de alto riesgo, es decir, las localidades con un grado de peligro importante se sustituyeron previa autorización del Iplaneg y Juventudes.
- Distribuyó los materiales necesarios a cada equipo de trabajo: manuales, uniformes, material cartográfico, de oficina, de comunicación y formatos e instrumentos de captación.
- Levantamiento de información mediante aplicación cara a cara del instrumento desarrollado por el Iplaneg y Juventudes, mismo que fue proporcionado a SUASOR Consultores.
- Se elaboró la estructura de las bases de datos para el guardado de la información del cuestionario.
- Procesamiento de información levantada (captura y validación; corrección de inconsistencias) y elaboración de los tabulados fundamentales, para su posterior explotación estadística por parte de Iplaneg.
- Breve diagnóstico sobre los primeros hallazgos derivados del levantamiento de información en campo.

2.1.Población Objetivo

La población de estudio comprende a los beneficiarios del programa Juventudes con Idea en su

Modalidad Evoluciona y los no beneficiarios de 18 a 25 años residentes de Guanajuato.

2.2. Listado de Beneficiarios actualizado

SUASOR Consultores recibió la lista de beneficiarios del Programa Juventudes con Idea en su modalidad Evoluciona con información actualizada de un total de 236 personas en formato Excel.

2.3. Instrumento de captación

El instrumento de captación fue desarrollado por el Iplaneg y Juventudes, mismo que fue compartido con SUASOR Consultores en formato editable para realizar revisión, propuestas y comentarios.

SUASOR Consultores realizó revisión del instrumento de captación y proporcionó retroalimentación técnica además de expuso los ajustes que consideró necesarios al Iplaneg y Juventudes; los cuales se aplicaron bajo autorización y visto bueno del Iplaneg y Juventudes. Se anexa al entregable el cuestionario aprobado por parte de Iplaneg y Juventudes.

2.4. Levantamiento de la información y uso del Listado de beneficiarios

SUASOR Consultores recibió la lista de beneficiarios del Programa Juventudes con Idea en su modalidad Evoluciona con información actualizada de un total de 236 personas.

De la información contenida en el listado se obtuvo la cobertura para el levantamiento de la información, donde se tuvo como meta obtener 200 entrevistas a la población beneficiaria del Programa Juventudes y 600 a jóvenes de ambos sexos de 18 a 25 años, residentes las localidades correspondientes al domicilio de los beneficiarios.

El levantamiento de la información se realizó a partir de la manzana donde se ubica el domicilio del beneficiario; se recorrió el área correspondiente al código postal en forma espiral, haciendo un salto sistemático entre manzanas para dispersar la elección del informante de la población de control.

3. HALLAZGOS PRINCIPALES

SUASOR Consultores presenta en las siguientes graficas los principales hallazgos identificados:

Distribución

Total de entrevistas 809 divididas por **municipio** y **tipo de población** conforme a la siguiente tabla:

Municipio	Total	Beneficiarios	Control
Abasolo	1	1	
Apaseo el Alto	1	1	
Celaya	154	23	131
Comonfort	2	1	1
Cortazar	31	4	27
Dolores Hidalgo	21	2	19
Guanajuato	9	3	6
Irapuato	64	16	48
Jaral del Progreso	15	1	14
León	371	74	297
Moroleón	26		26
Pénjamo	2	1	1
Romita	1	1	
Salamanca	11	3	8
San Felipe	3	2	1
San Francisco del Rincón	17	4	13
San Luis de la Paz	24	1	23
Santa Cruz de Juventino Rosas	1	1	
Silao de la Victoria	10	4	6
Uriangato	19	1	18
Valle de Santiago	3	1	2
Villagrán	20	4	16
Yuriria	3	1	2
TOTAL	**809**	**150**	**659**

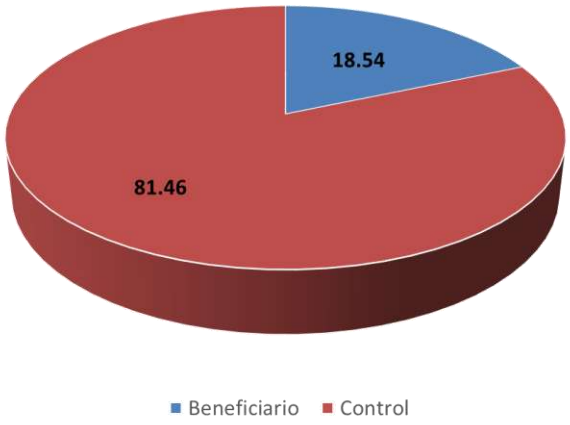

El periodo de levantamiento fue del 7 al 25 de Noviembre de 2025.

Sexo

Las tablas y graficas muestran la distribución por **sexo y tipo de población**.

	Total	Beneficiario	Control
Hombre	357	71	286
Mujer	452	79	373
Total	**809**	**150**	**659**

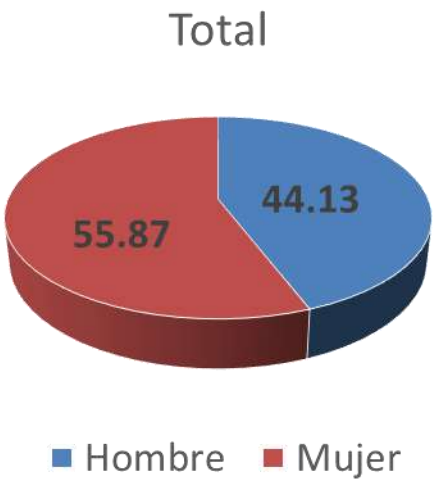

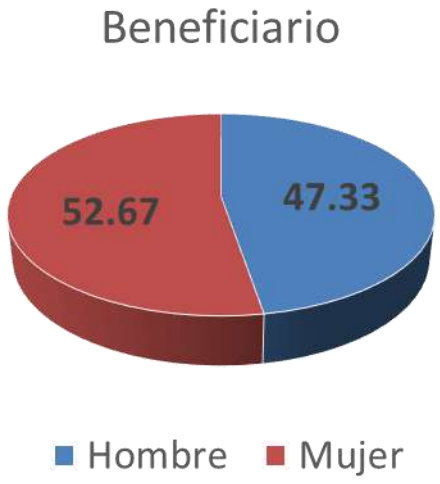

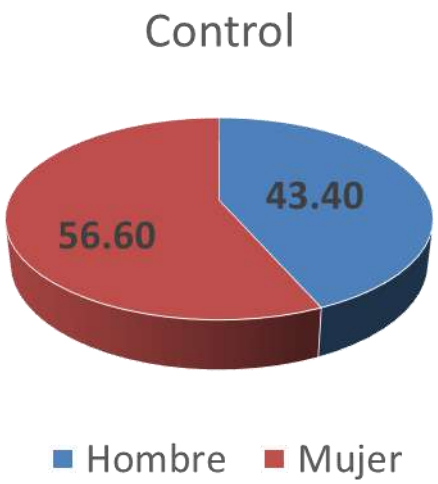

Estado Civil

En la población de beneficiarios predomina el **estado civil** Soltero (a) mientras que en la población control es Soltero y Unión Libre; ambas poblaciones > 90% para estas opciones.

Estado Civil	Total	Beneficiario	Control
Separado (a)	5		5
Divorciado (a)	1		1
Viudo (a)	1		1
Soltero (a)	662	137	525
Unión Libre	103	6	97
Casado (a)	37	7	30
Total	**809**	**150**	**659**

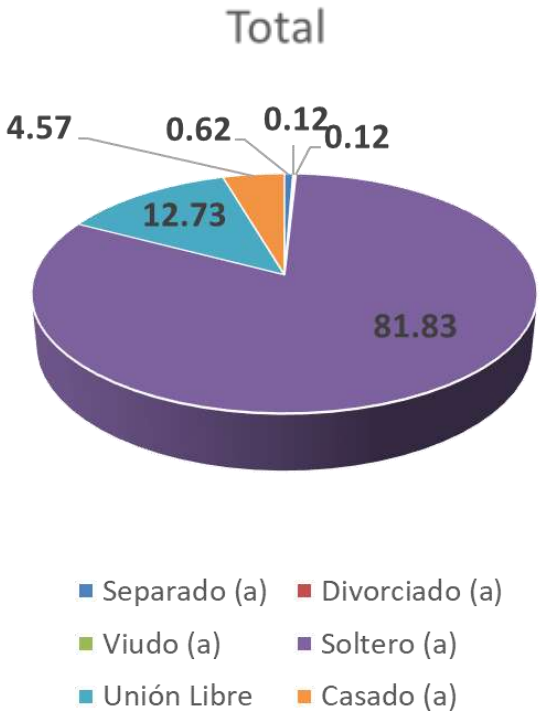

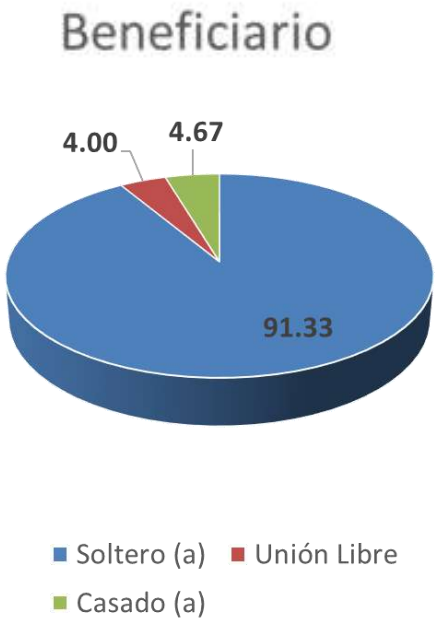

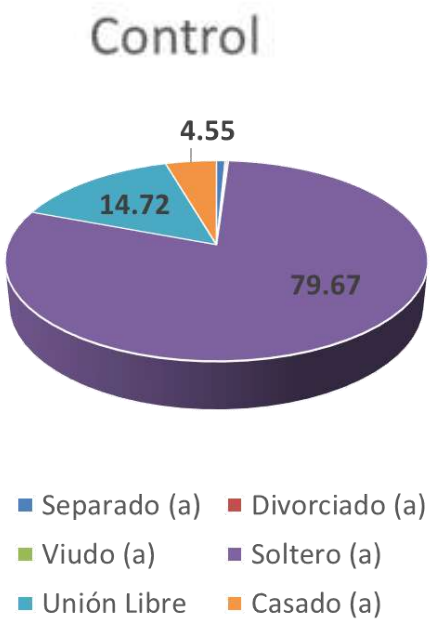

¿Cuántos años cumplidos tiene?

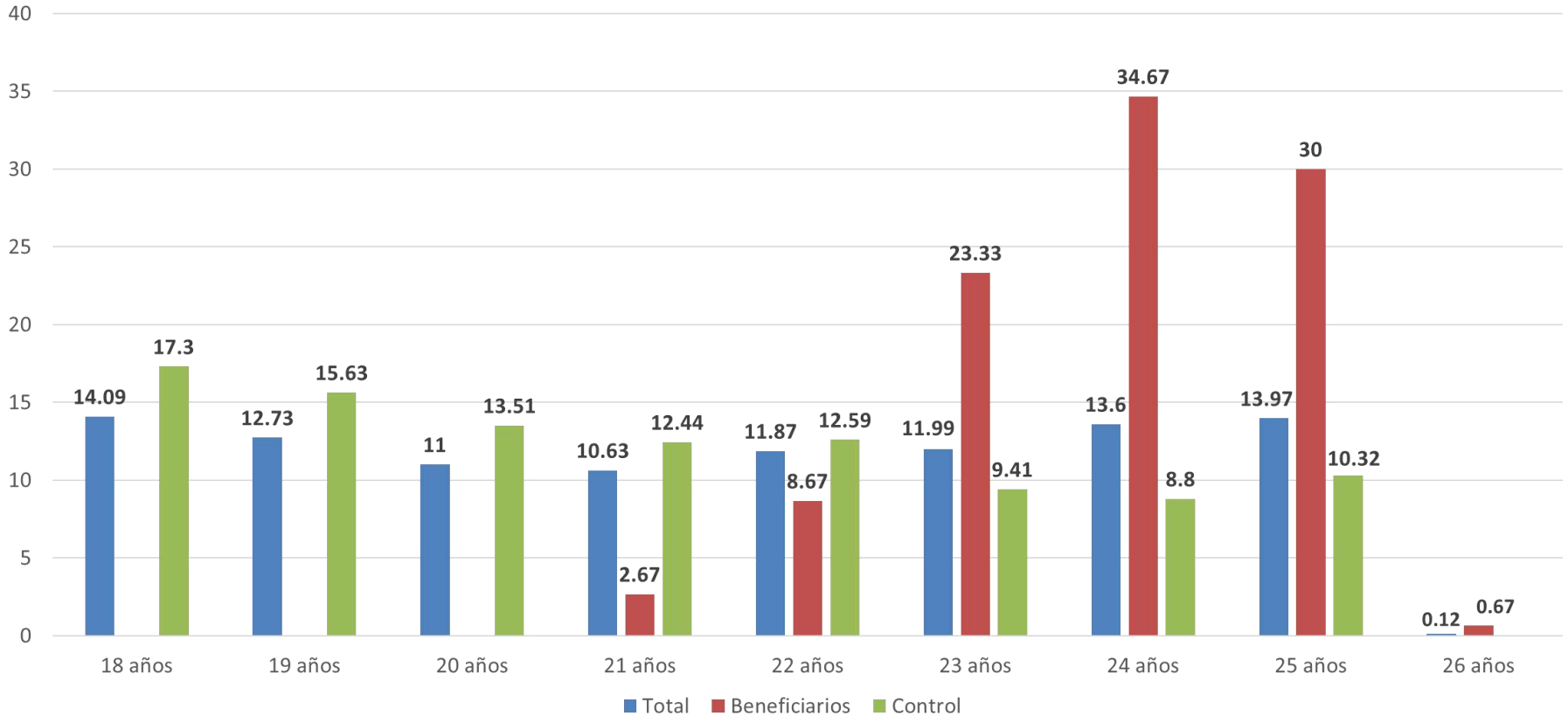

La población control se distribuye en el rango de edad establecida para el levantamiento comparado con la población de beneficiarios que se distribuye de 21 a 26 años; predominando el rango de 23 a 25 años.

N Total = 809

N Beneficiarios = 150

N Control = 659

Hijos nacidos vivos del informante

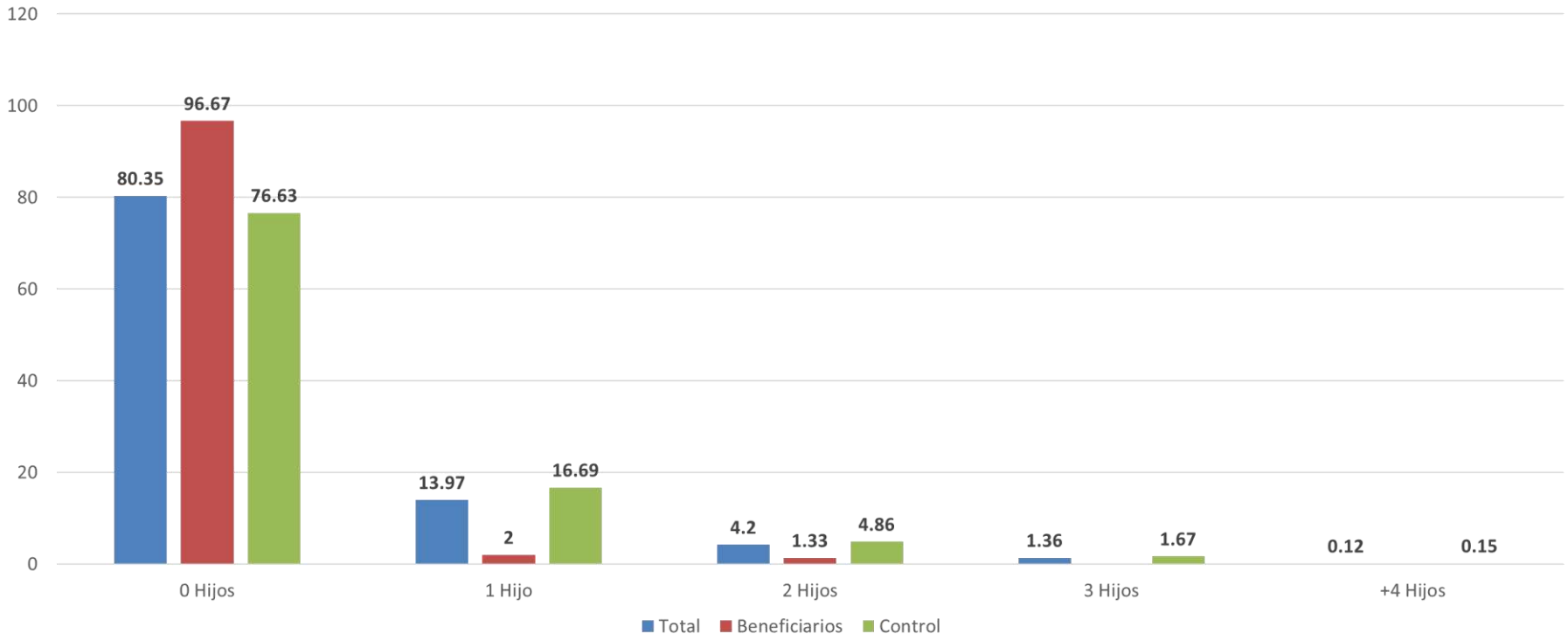

Se observa una diferencia del 20% entre los dos grupos, el 3% de los beneficiarios vs el 23% de la población control; tienen hijos.

N Total = 809

N Beneficiarios = 150

N Control = 659

1. Incluyéndote ¿cuántas personas viven normalmente en esta vivienda contando a los niños, jóvenes, adultos y adultos mayores?

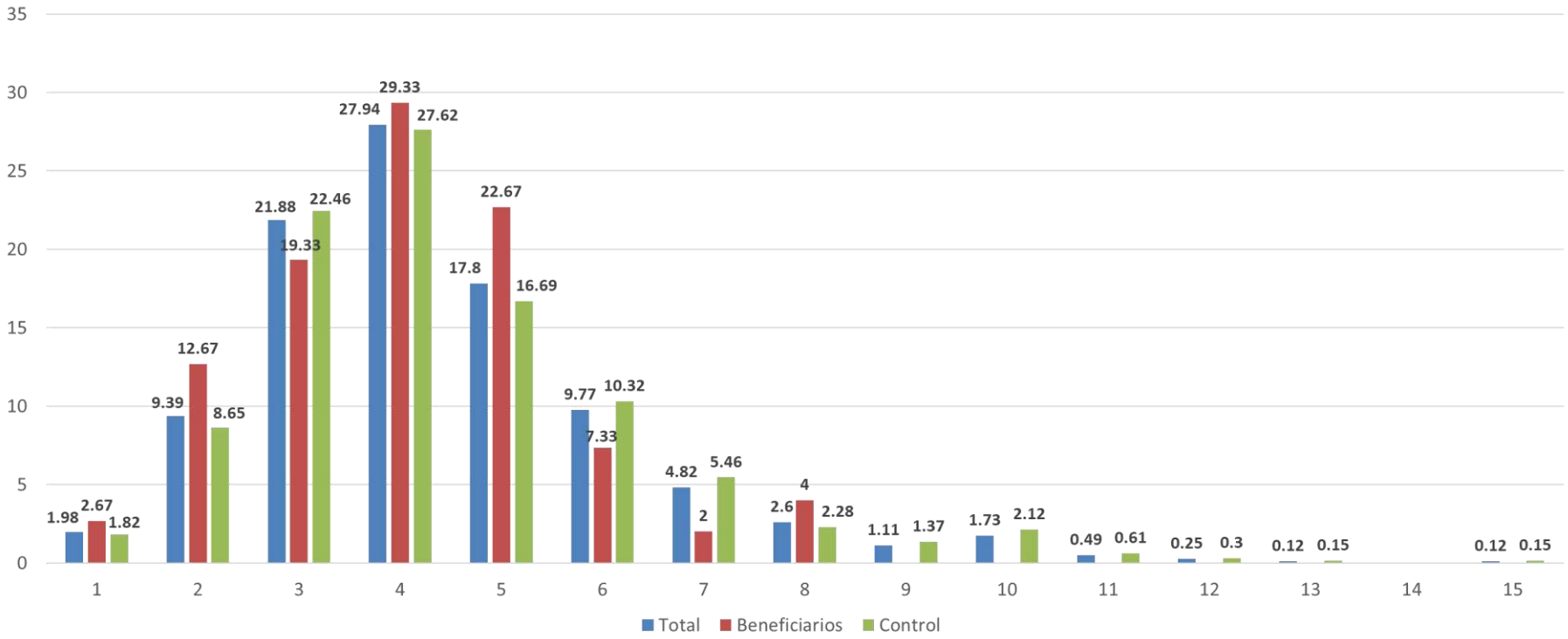

Ambas poblaciones tienen la misma distribución de integrantes.

N Total = 809

N Beneficiarios = 150

N Control = 659

4. ¿Cuántas personas integran tu hogar? Es decir, comparten el mismo gasto para comer

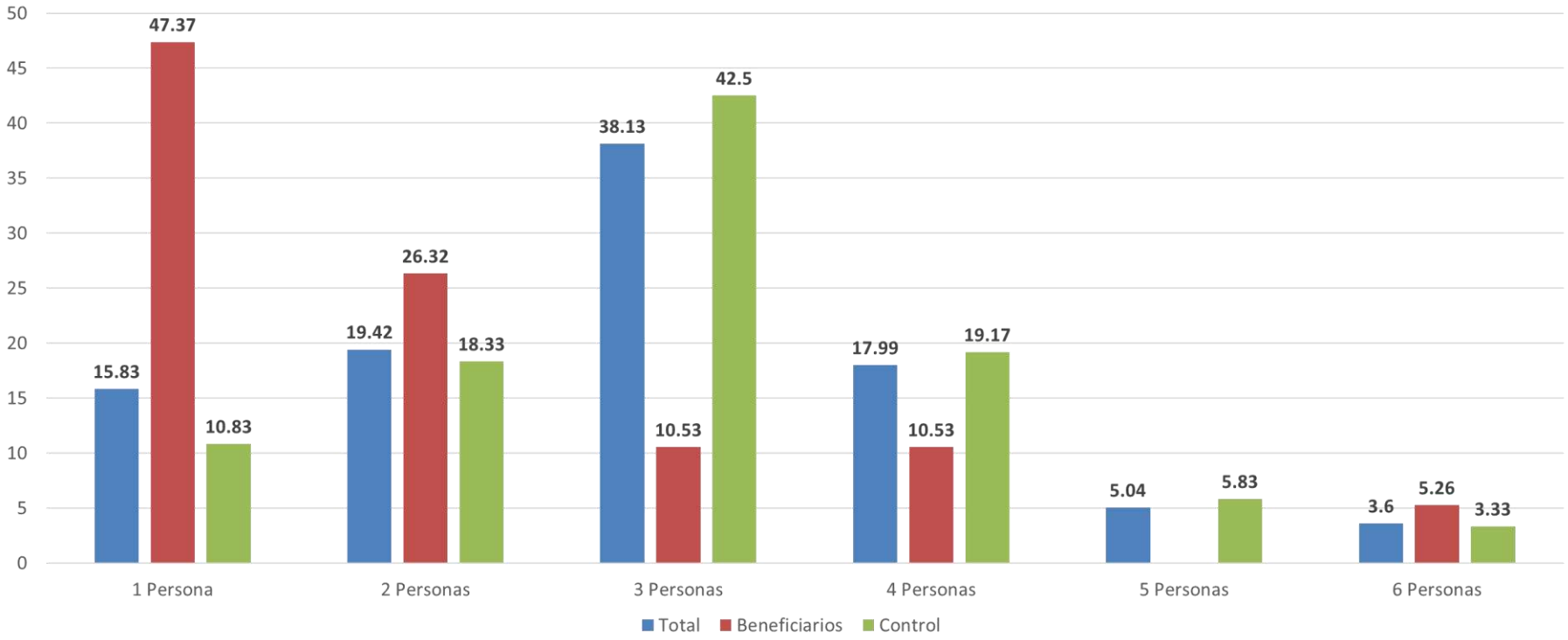

Más del 70% de la población control comparte el gasto con 3 o más personas en comparación con el 73% de los beneficiarios que lo comparten con 1 o 2 personas.

N Total = 139

N Beneficiarios = 19

N Control = 120

10. Cuando tienes problemas de salud o algún miembro del hogar, ¿en dónde se atienden con mayor frecuencia?

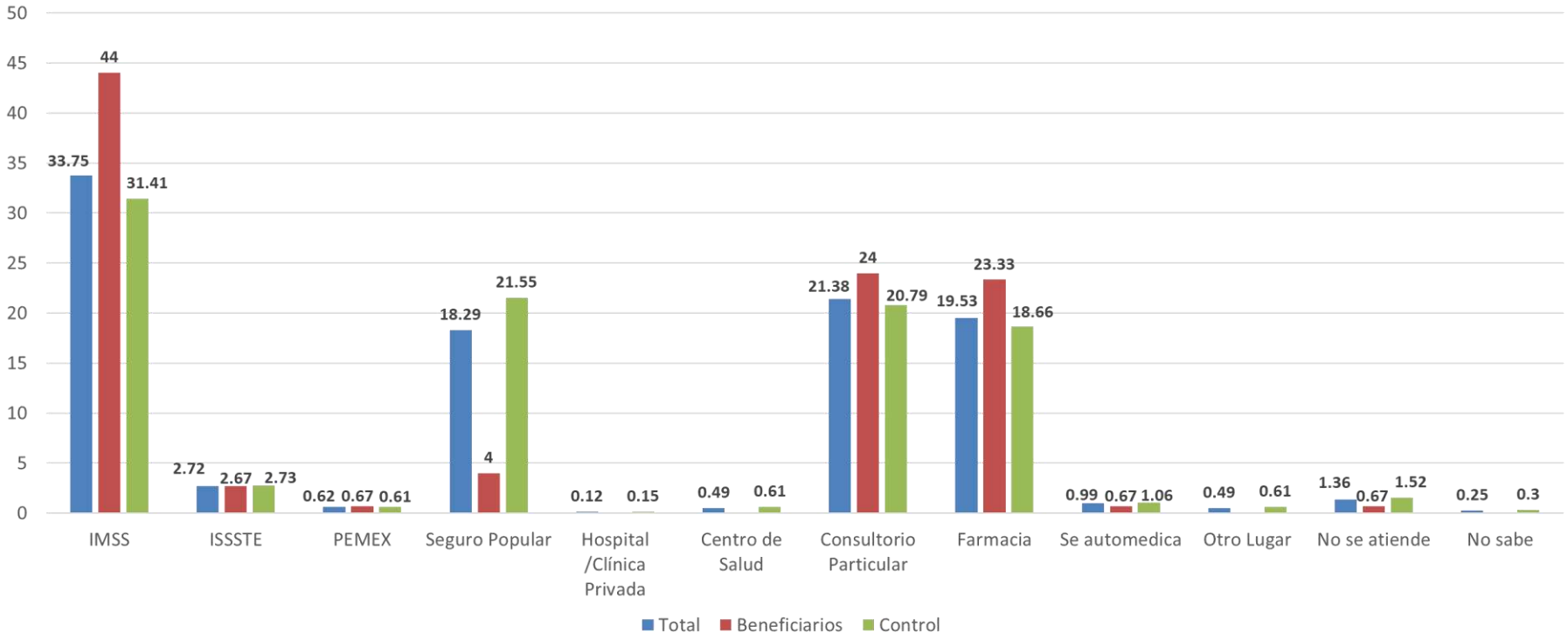

La gráfica muestra coincidencia en la mayoría de las opciones de atención médica, sin embargo, para el caso del IMSS y Seguro Popular se observa una diferencia importante, predominando la población de beneficiarios y control respectivamente.

N Total = 809

N Beneficiarios = 150

N Control = 659

11. En tu vida diaria, ¿cuánta dificultad tienes para:

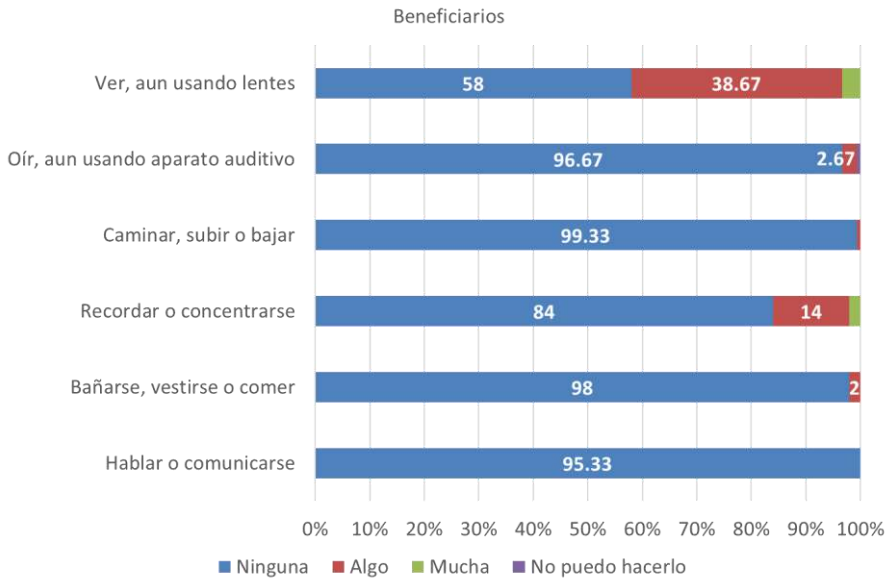

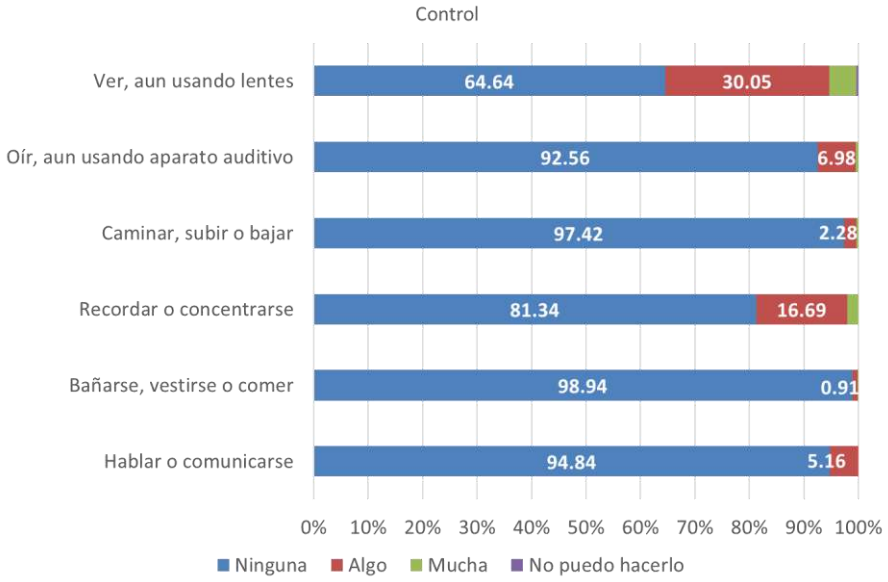

En general ambas poblaciones **no tienen dificultades** en su vida diaria, las gráficas muestran una tendencia similar.

N Beneficiarios = 150

N Control = 659

13. ¿Asistes actualmente a la escuela?

El 8% de los beneficiarios están **estudiando**, mientras que en el caso de la población control el 39% estudia actualmente.

	Total	Beneficiario	Control
Sí	272	12	260
No	537	138	399
Total	**809**	**150**	**659**

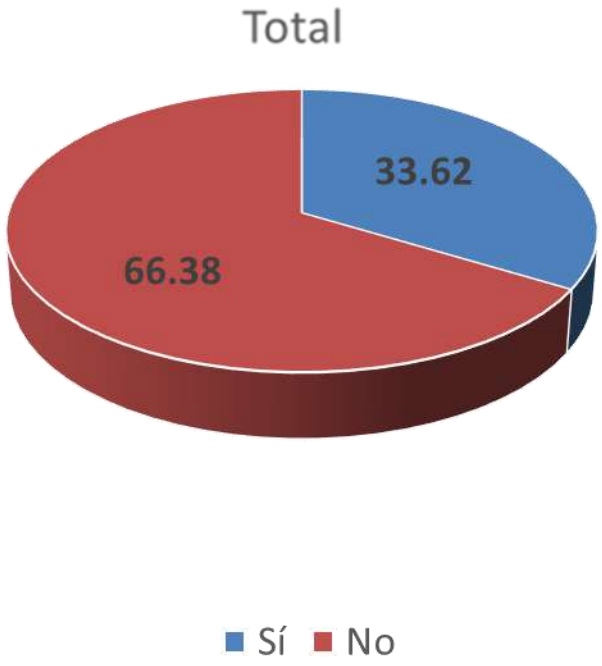

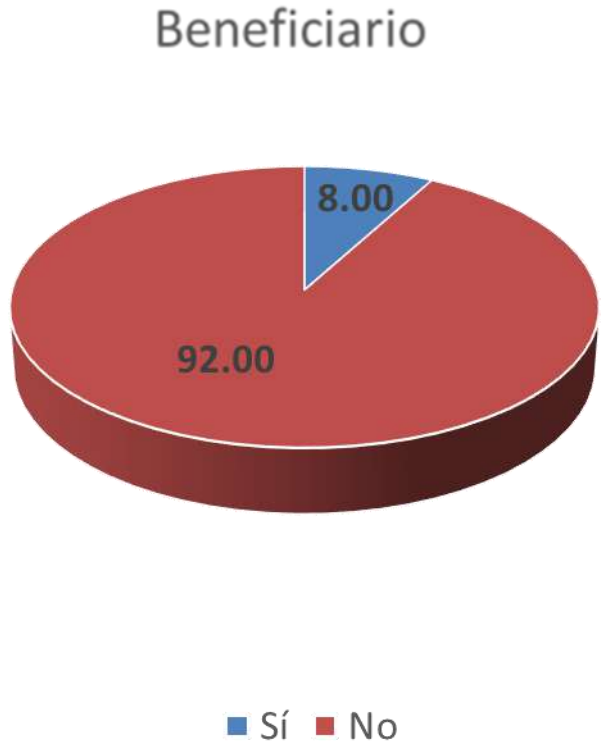

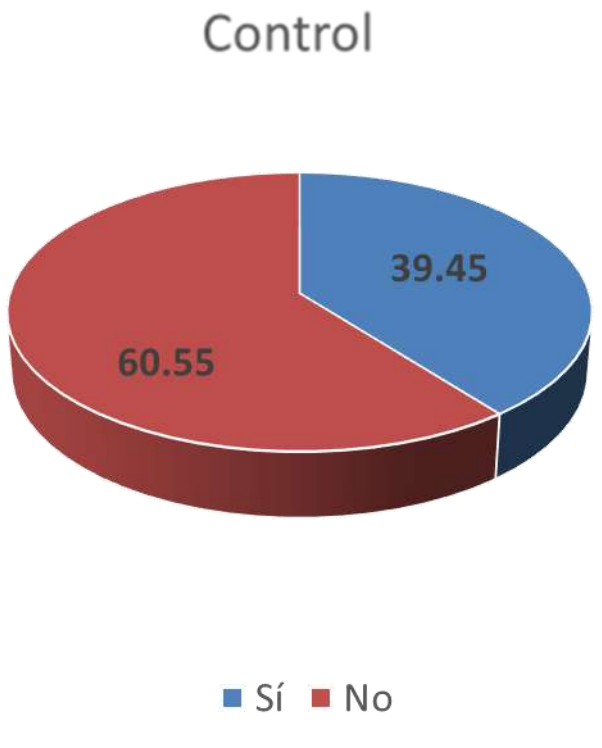

14. ¿Cuál es el último nivel que alcanzaste en la escuela

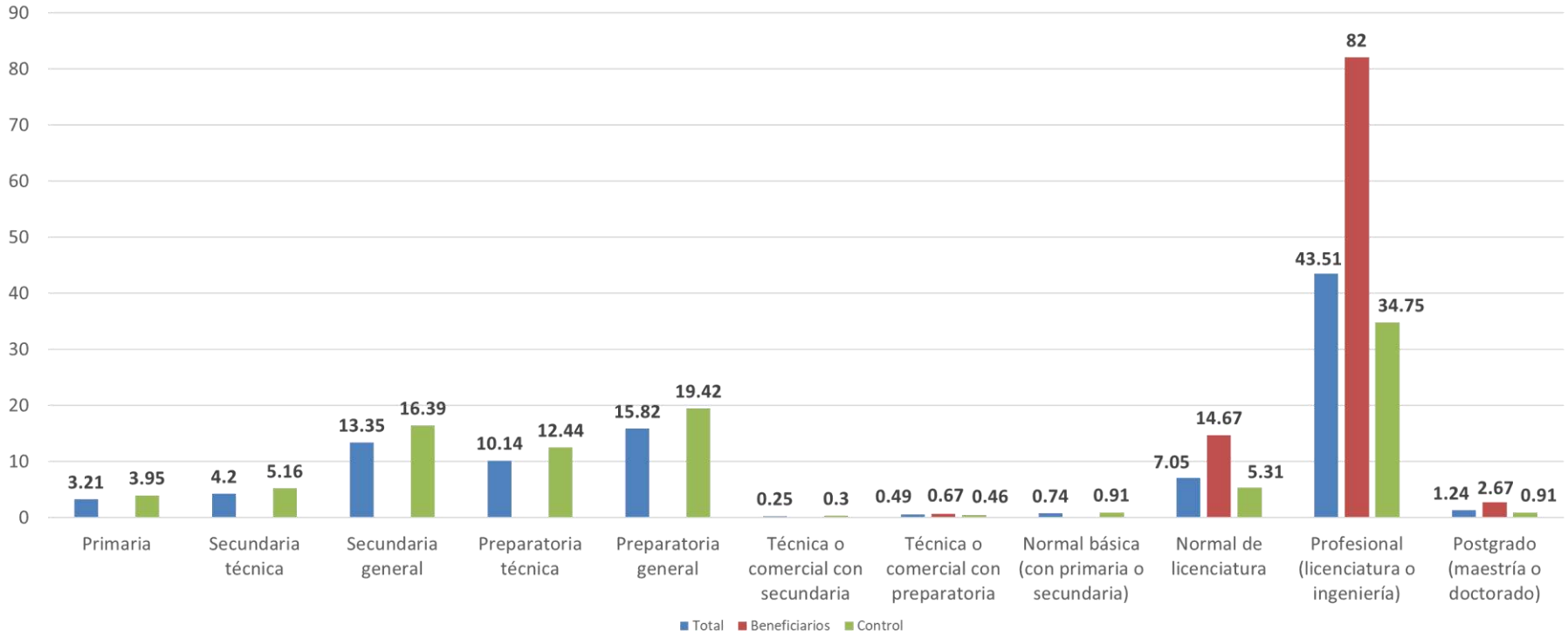

Es notorio que los beneficiarios tienen mayor nivel educativo.

N Total = 809

N Beneficiarios = 150

N Control = 659

16. ¿Alguna vez recibiste apoyo económico (beca) o en especie para realizar o continuar los estudios?

En el grupo control 5 de cada 10 no ha recibido **apoyo económico**, mientras que 8 de cada 10 beneficiarios han recibido algún apoyo para realizar o continuar estudiando.

	Total	Beneficiarios	Control
Sí	444	119	325
No	364	31	333
No sabe	1		1
Total	809	150	659

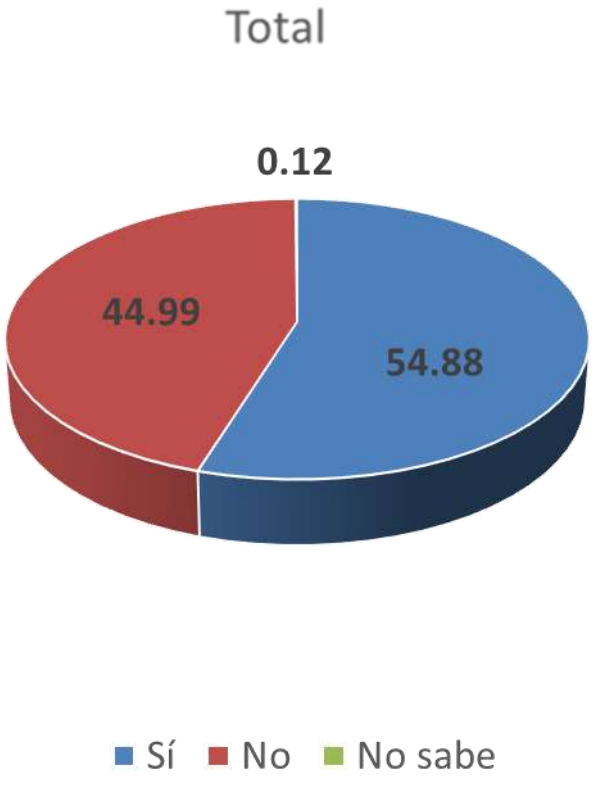

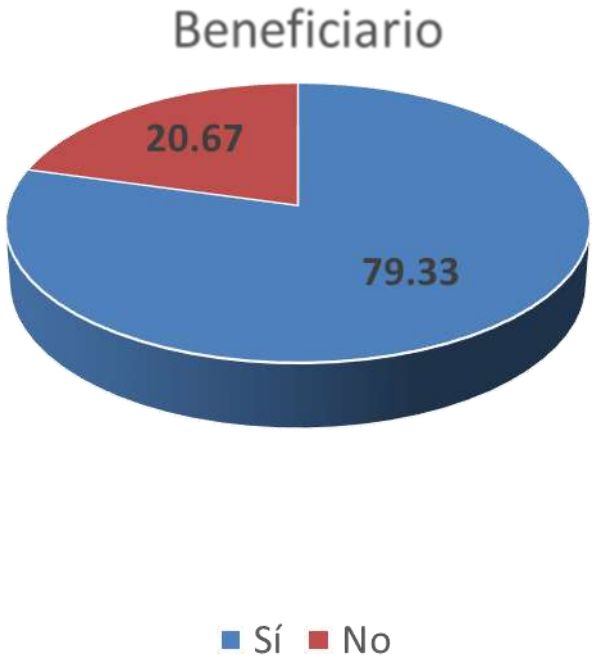

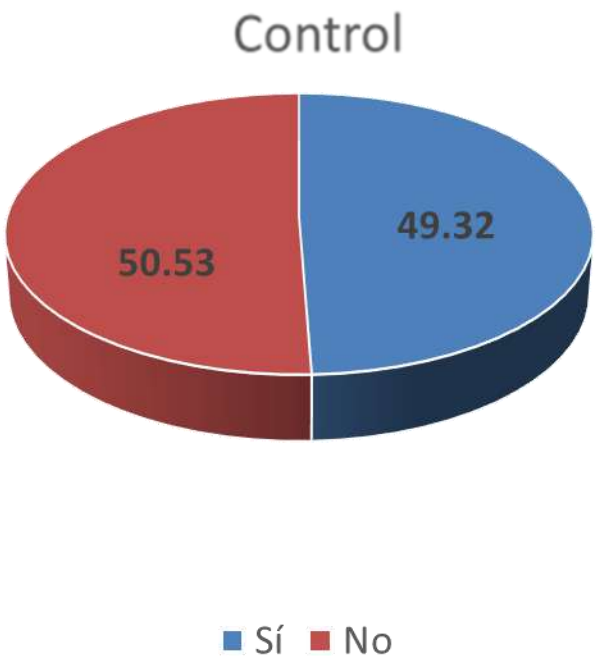

17. ¿Cuál fue el motivo principal por el que no continuaste estudiando?

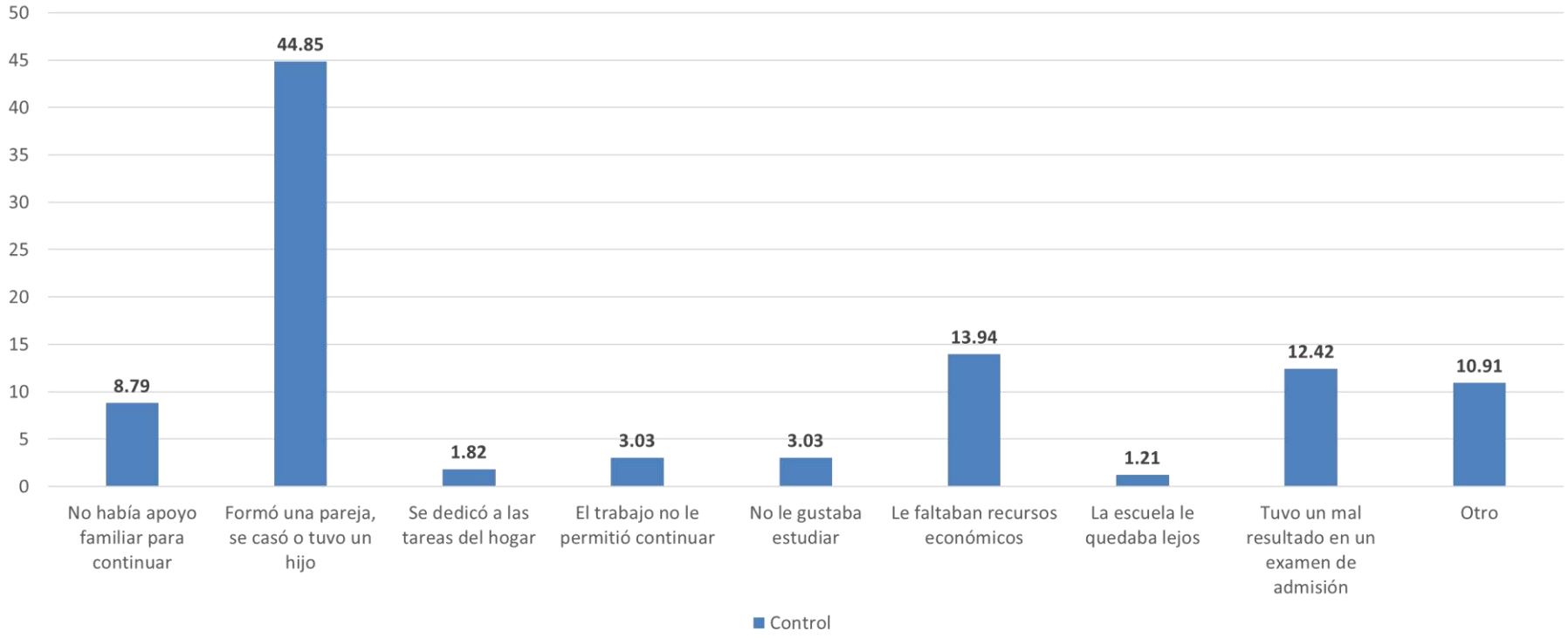

18. ¿Tienes planes de continuar con tus estudios?

El 67% del grupo control desea continuar con sus estudios.

Sí	**222**
No	98
No sabe	10
Total	**330**

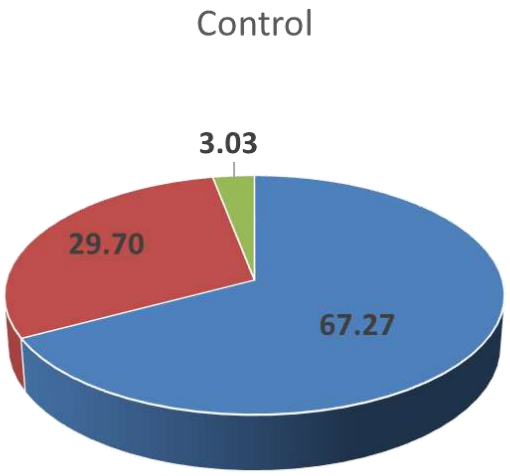

19. Total idiomas

	Total	Beneficiarios	Control
0	494	40	454
1	268	86	182
2	40	21	19
3	7	3	4
Total	809	150	659

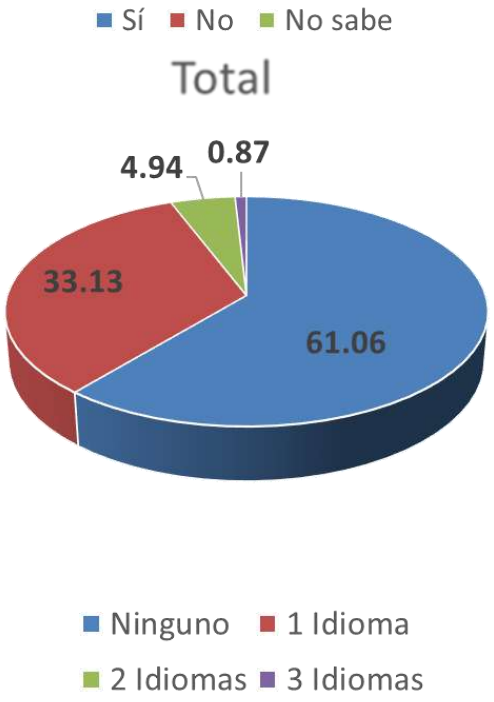

Beneficiario

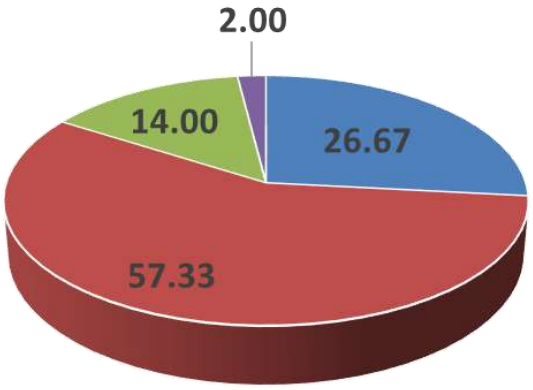



Control

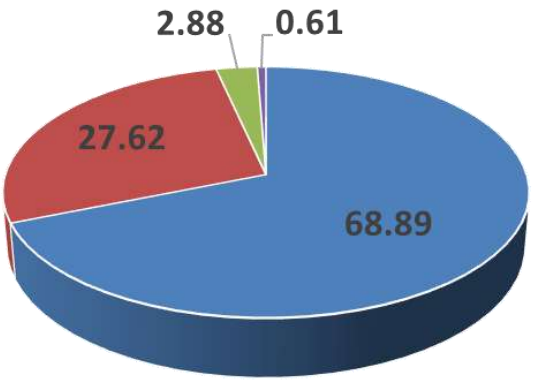



El 70% de los beneficiarios **dominan** de 1 a 3 idiomas, mientras que casi el 70% del grupo control **no domina** ninguno.

20. ¿Quién es la persona que sostiene principalmente los gastos de tu hogar?

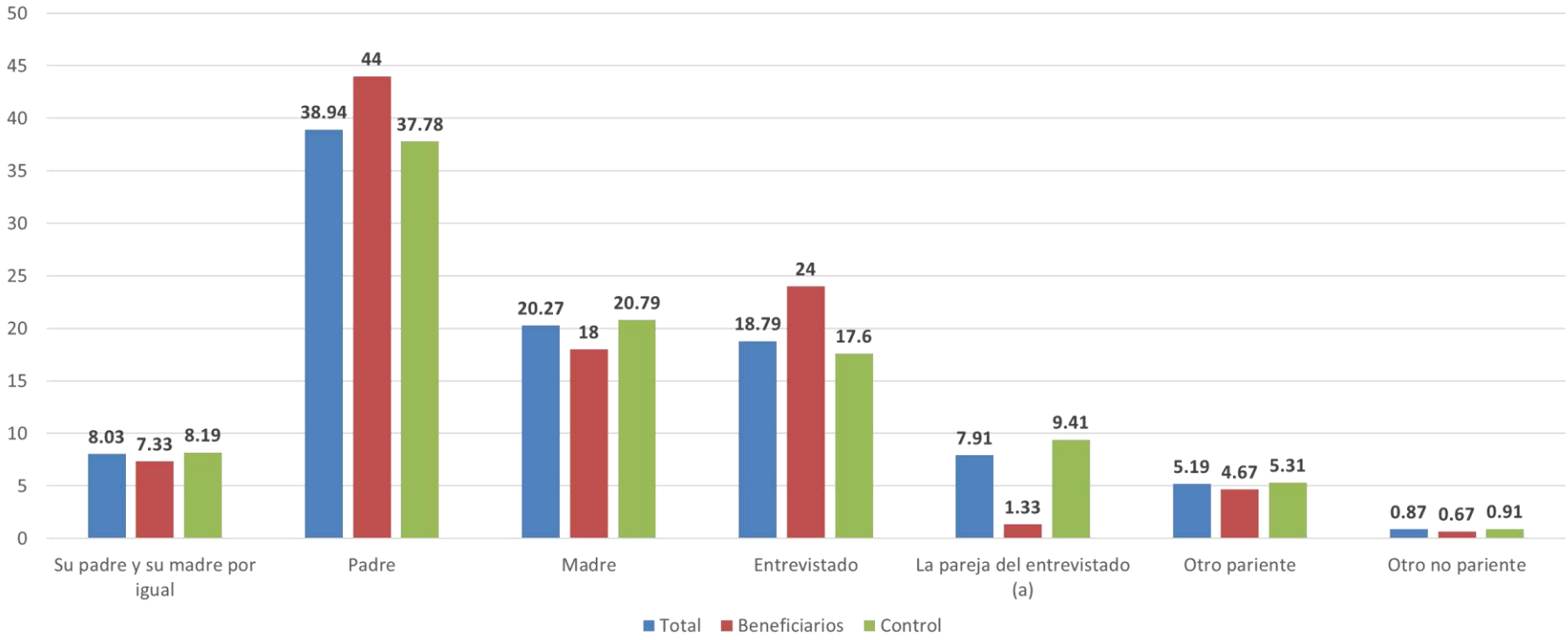

Se muestra una diferencia importante en la opción: **la pareja del entrevistado (a);** 1% en el caso de beneficiarios vs el 9% de control, sostiene los gastos del hogar.

N Total = 809

N Beneficiarios = 150

N Control = 659

21. ¿Cuántos miembros del hogar aportan ingresos?

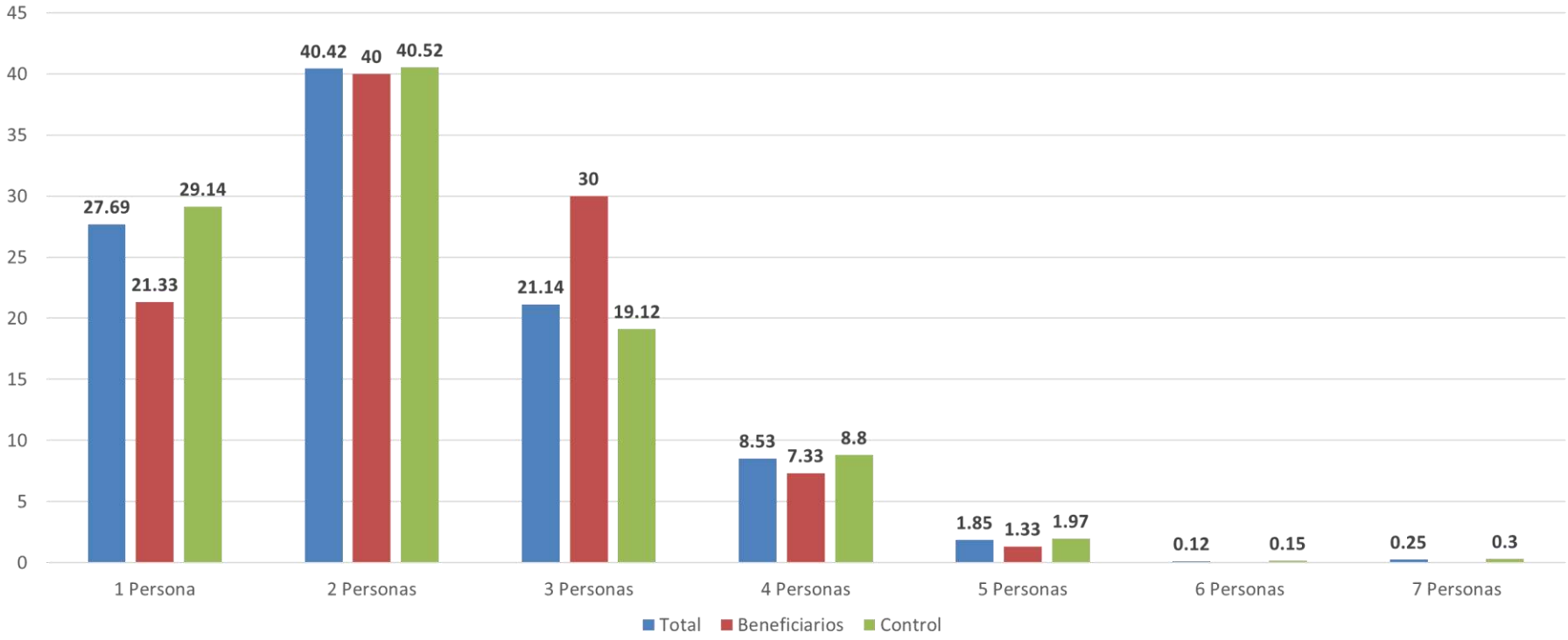

En el caso del grupo control el 90% el **gasto** se distribuye entre 1 a 4 personas, mientras que el mismo porcentaje para el grupo beneficiario se distribuye entre 1 a 3 personas.

N Total = 809

N Beneficiarios = 150

N Control = 659

23. ¿Durante los últimos 6 meses recibiste tú o algún miembro de este hogar dinero o apoyo…

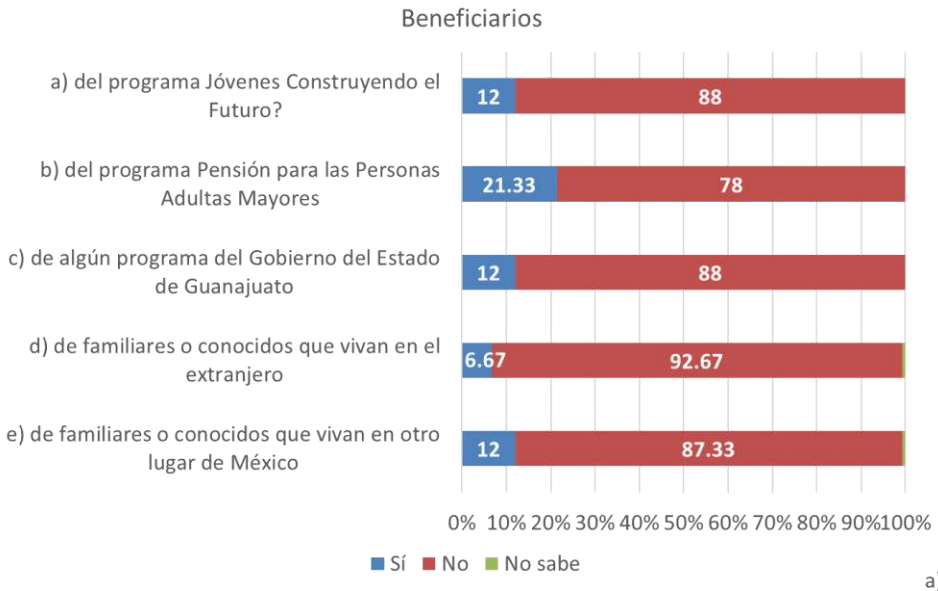

El **apoyo** que más ha **recibido** algún miembro del hogar **de los beneficiarios** es la Pensión para los Adultos Mayores; mientras que los del **grupo control** o algún miembro del su hogar han recibido apoyo del Gobierno del Estado y Pensión para los Adultos Mayores.

N Beneficiarios = 150

N Control = 659

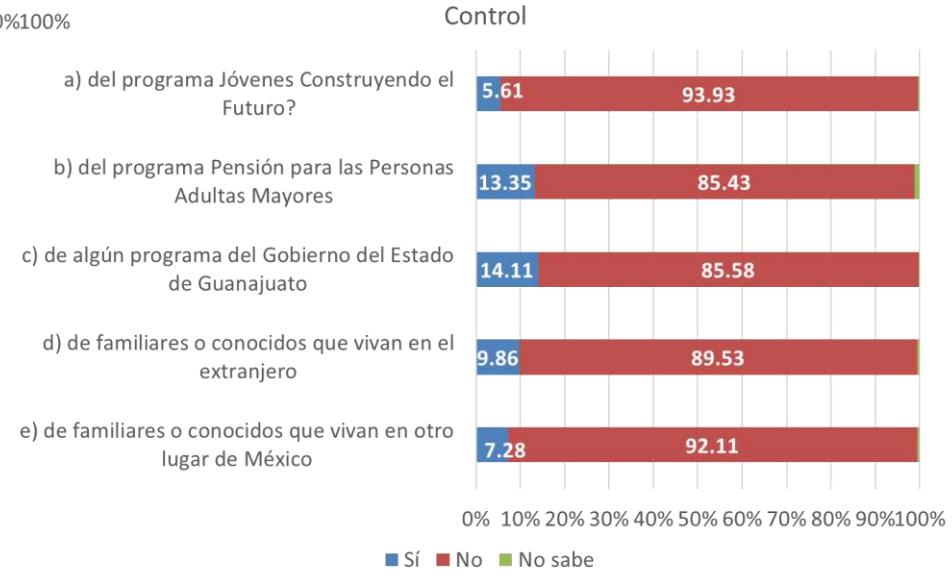

24. ¿En este hogar cuentan con…

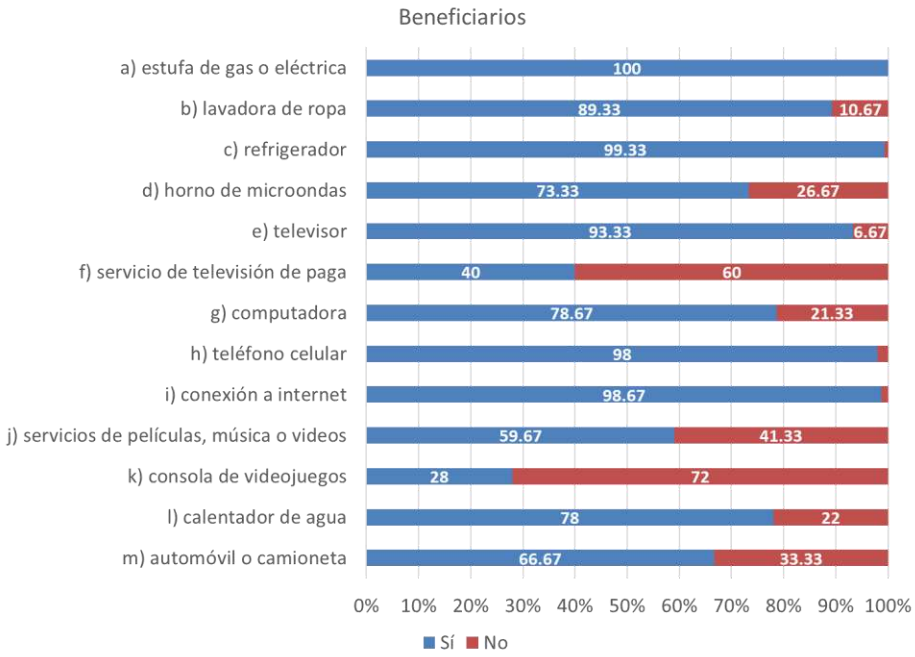

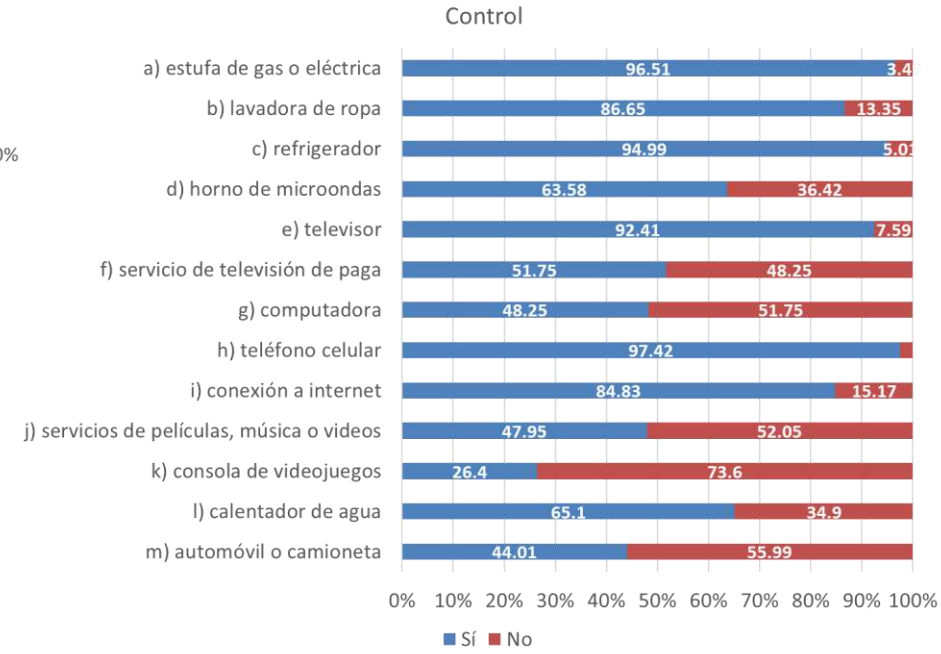

En general, ambos grupos cuentan con los productos o servicios básicos en su hogar, sin embargo, el grupo de beneficiarios muestra contar con más.

N Beneficiarios = 150

N Control = 659

25. ¿De qué material es la mayor parte del piso de esta vivienda?

El **material del piso** de la vivienda del 98% de los jóvenes es de cemento, madera o mosaico.

Material del piso	Total	Beneficiarios	Control
Tierra	10	1	9
Cemento	337	53	284
Madera, mosaico u otro recubrimiento	462	96	366
Total	**809**	**150**	**659**

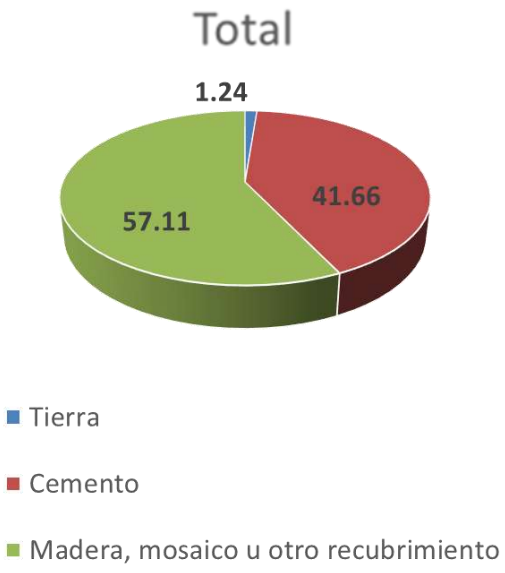

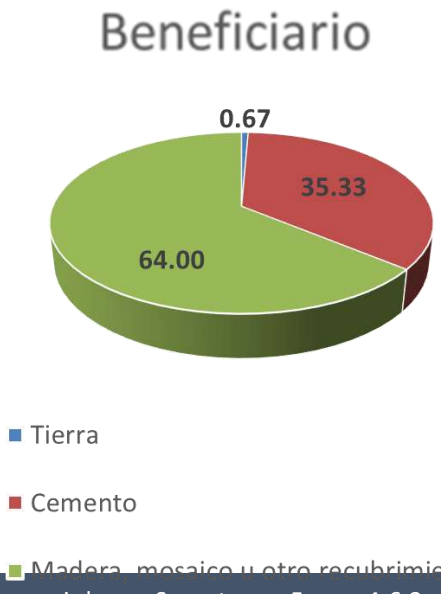

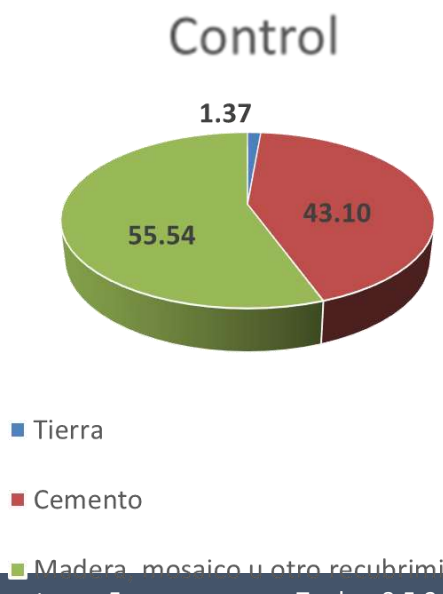

26. ¿Cuántos cuartos usan para dormir, sin contar pasillos ni baños?

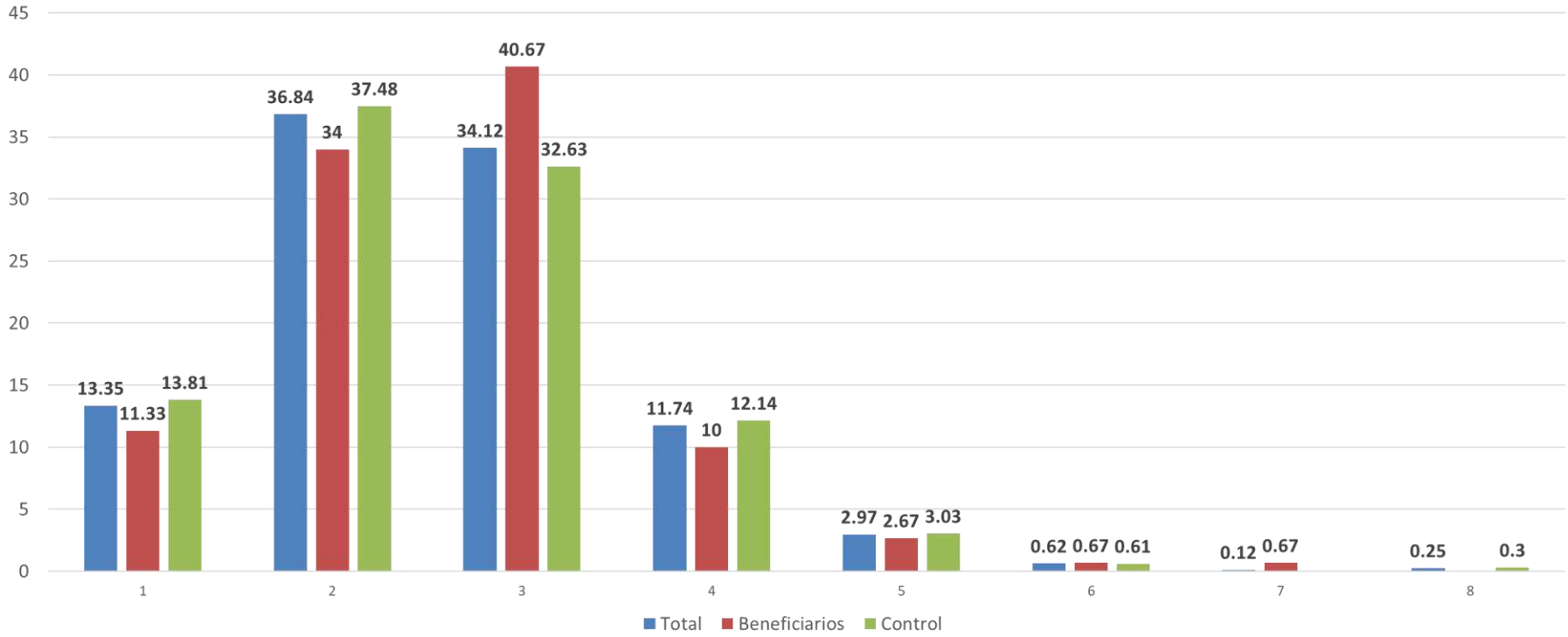

En general 8 de cada 10 hogares tienen entre 1 y 3 dormitorios.

N Total = 809

N Beneficiarios = 150

N Control = 659

Cuartos (Dormitorios)

27. ¿Cuántos cuartos tiene en total esta vivienda, contando la cocina? (no cuente pasillos ni baños)

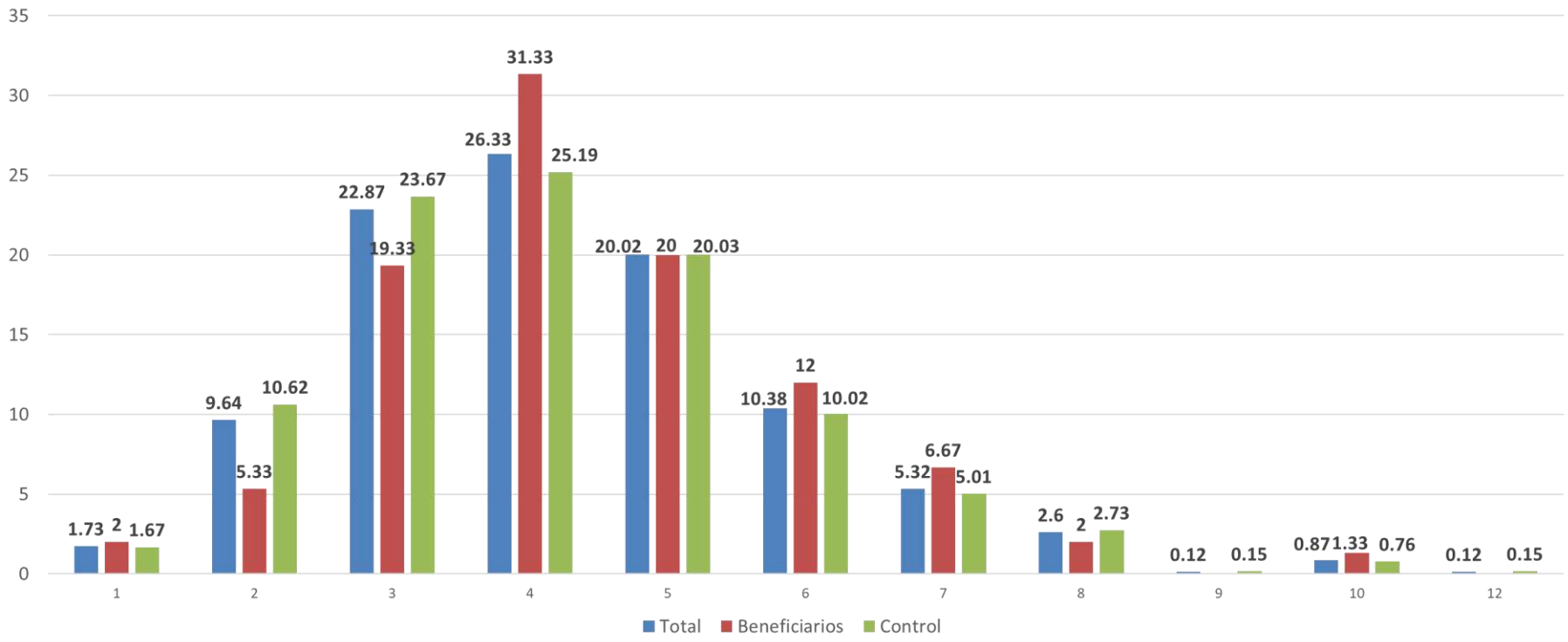

Las viviendas de más del 60% de los jóvenes tienen entre 3 y 5 cuartos incluyendo la cocina.

N Total = 809

N Beneficiarios = 150

N Control = 659

Cuartos

28. ¿Esta vivienda…?

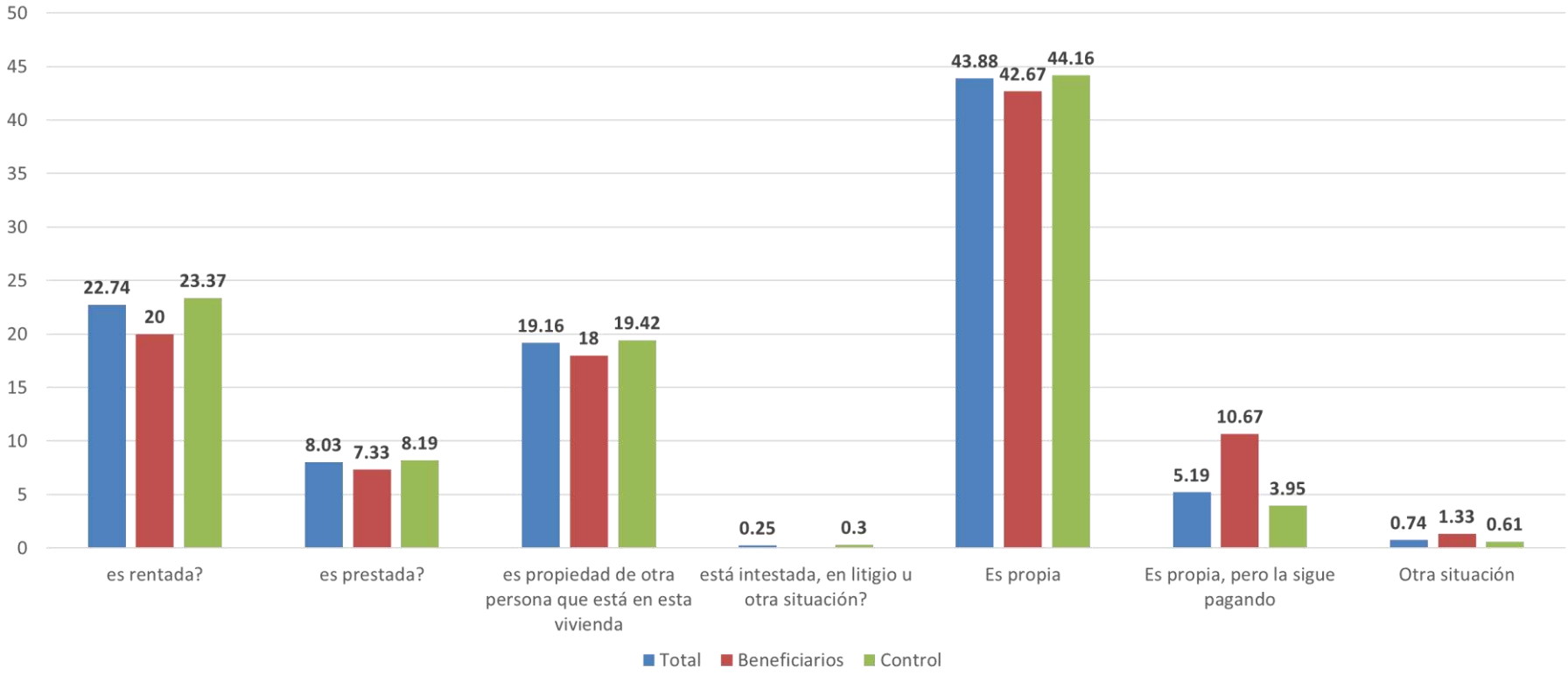

En general 4 de cada 10 viviendas son **propias** seguido por 2 de cada 10 que **rentan**.

N Total = 809

N Beneficiarios = 150

N Control = 659

29. ¿En esta vivienda tienen agua entubada?

El 90% cuenta con **agua entubada.**

Agua entubada	Total	Beneficiarios	Control
Sí	761	149	612
No	48	1	47
Total	**809**	**150**	**659**

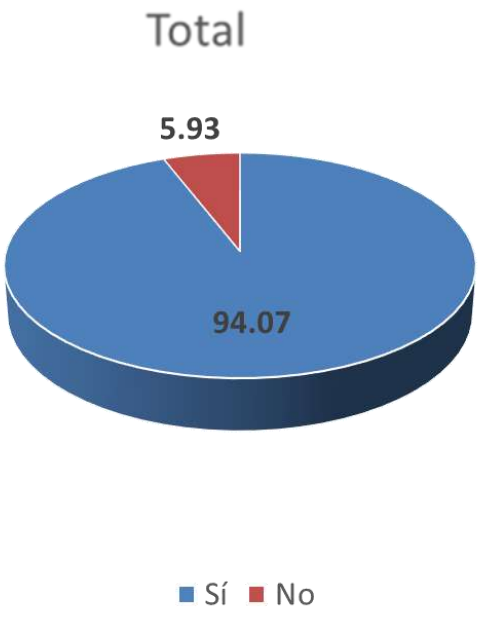

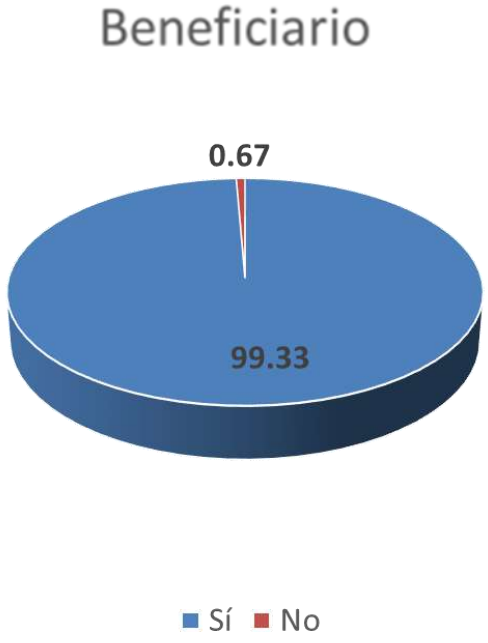

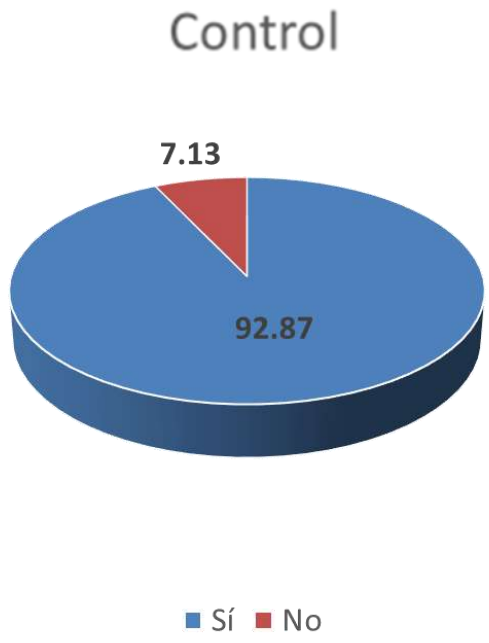

31. ¿Tiene en su vivienda…?

El 98% cuenta con **escusado o sanitario.**

Baño	Total	Beneficiarios	Control
Excusado o sanitario	800	149	651
Letrina	8	1	7
No tiene	1		1
Total	809	150	659







32. ¿En la colonia o barrio donde vives actualmente…

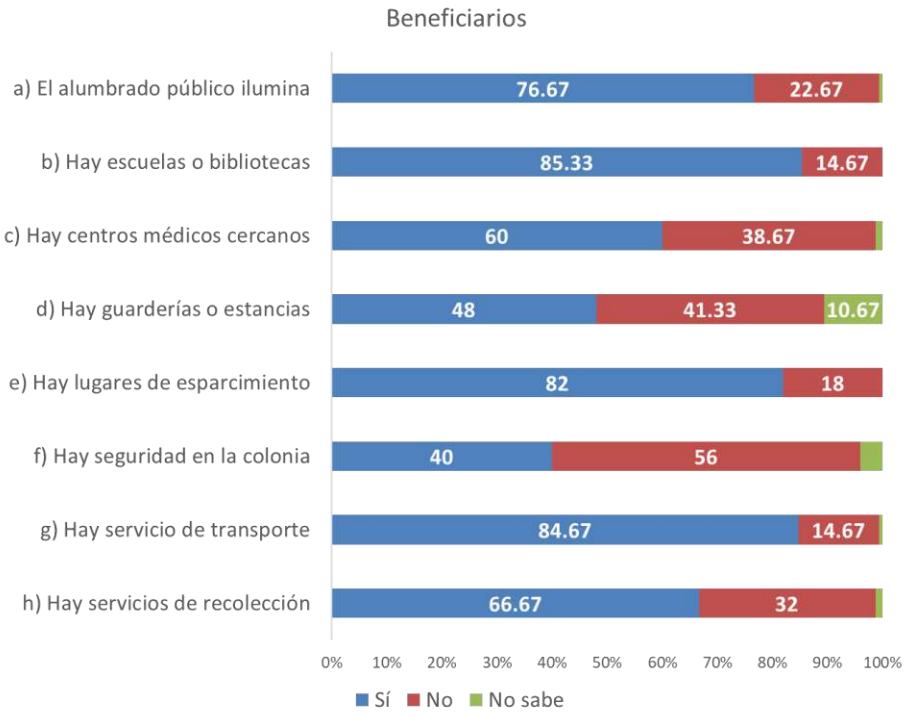

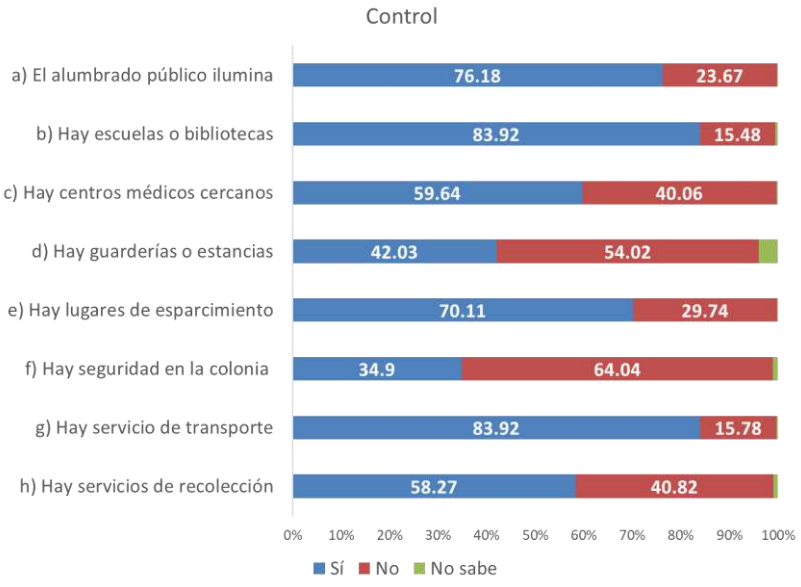

El servicio que más hace falta es la **seguridad** en la colonia.

N Beneficiarios = 150

N Control = 659

33. La semana pasada, tú principalmente…

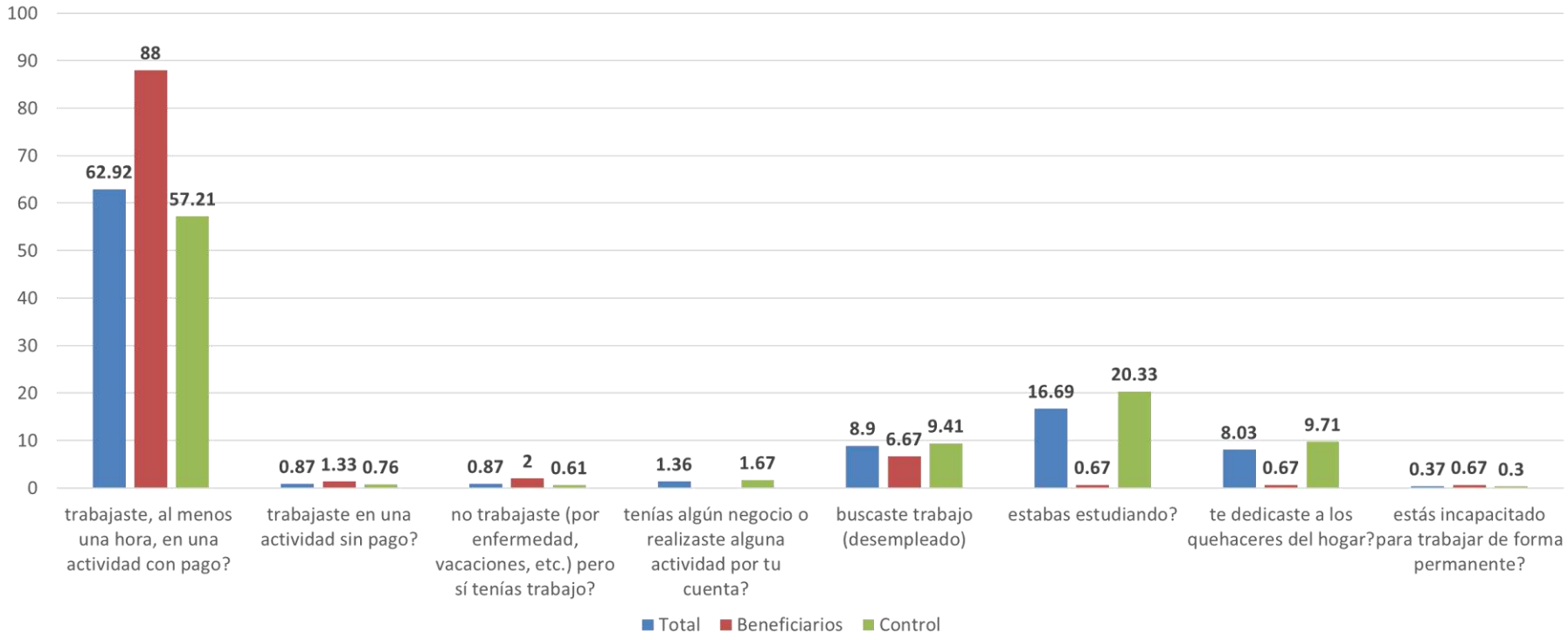

La mayoría de los jóvenes se encontraba **trabajando o estudiando** dentro de la **última semana**.

N Total = 809

N Beneficiarios = 150

N Control = 659

34. ¿En cuál de estos grupos de oficios, profesión o trabajo identificas la labor que desempeñas?

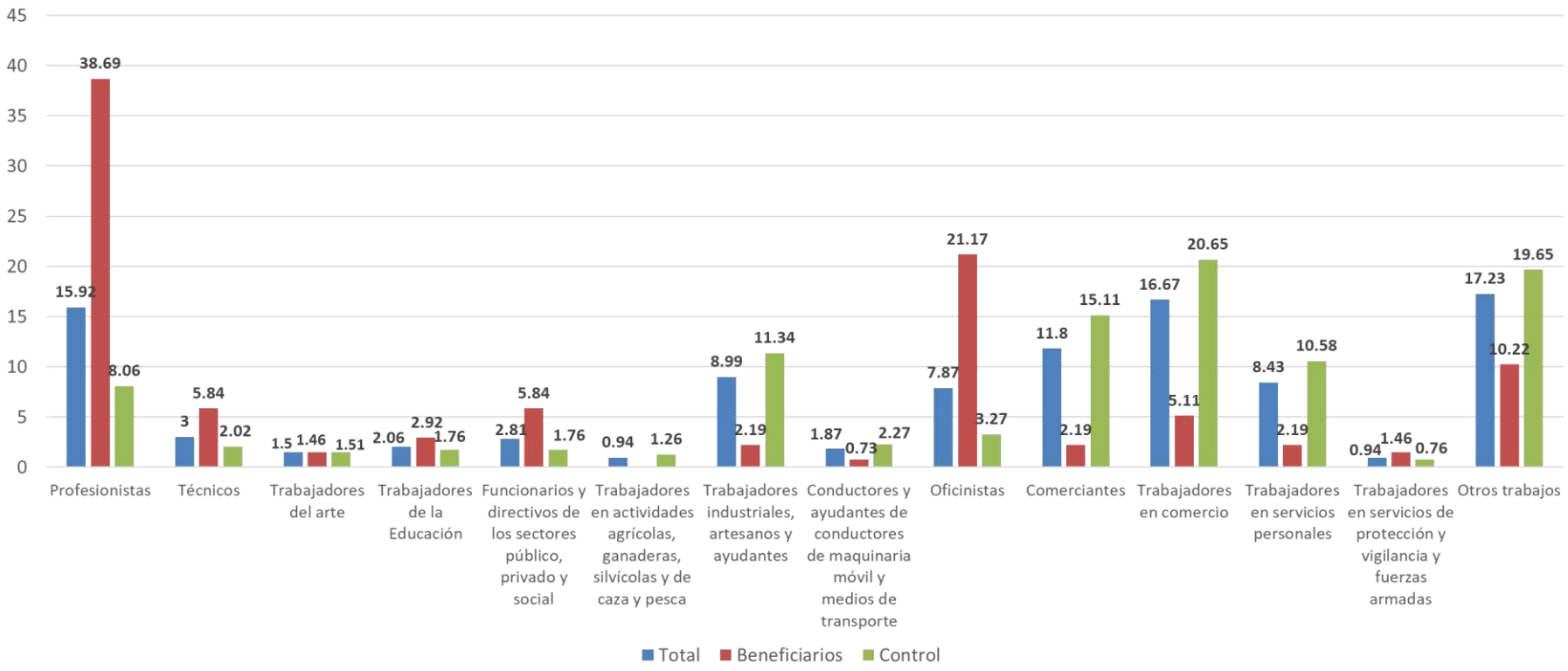

Los beneficiarios son en su mayoría **profesionistas u oficinistas**, mientras que los del grupo control se enfocan más en **actividades comerciales**.

N Total = 534

N Beneficiarios = 137

N Control = 397

35. En tu trabajo, ¿eres…?

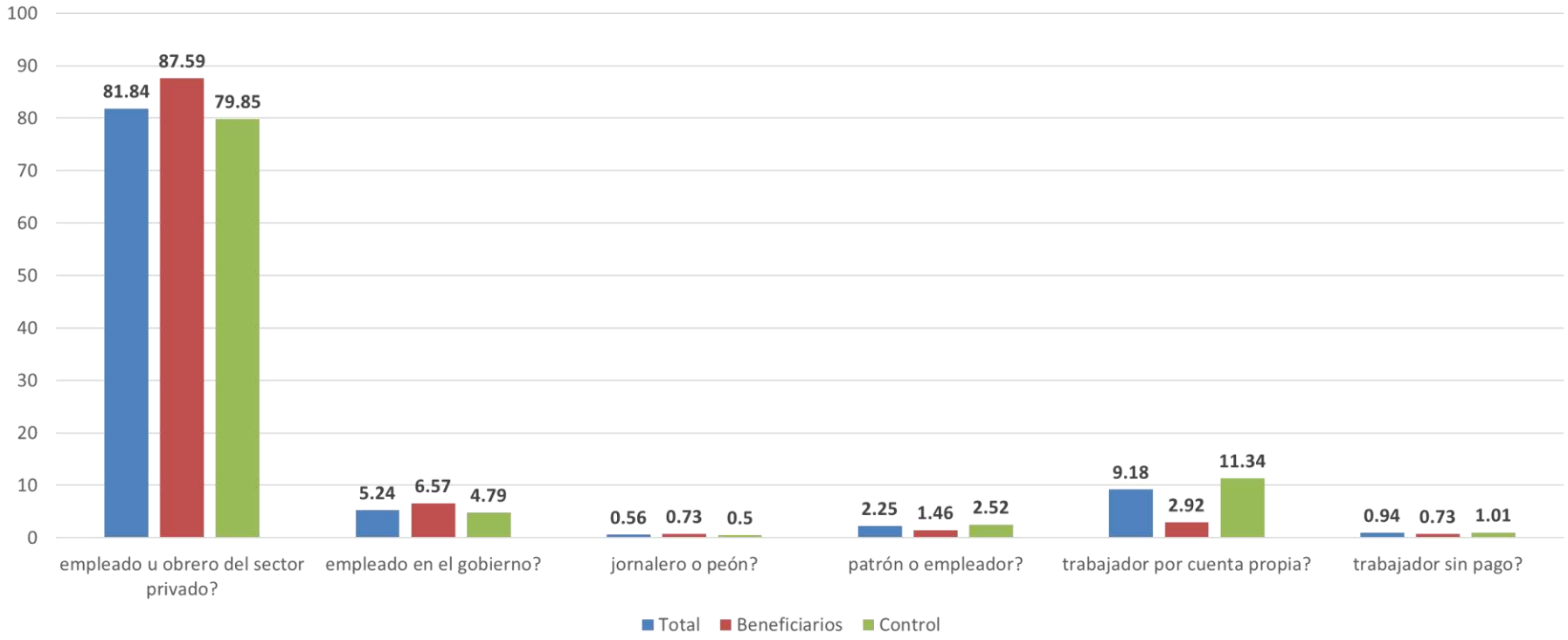

En el 80% de los casos, los jóvenes se encuentran **empleados en el sector privado**.

N Total = 534

N Beneficiarios = 137

N Control = 397

36. ¿A qué se dedica la empresa, el servicio o negocio donde tienes tu trabajo?

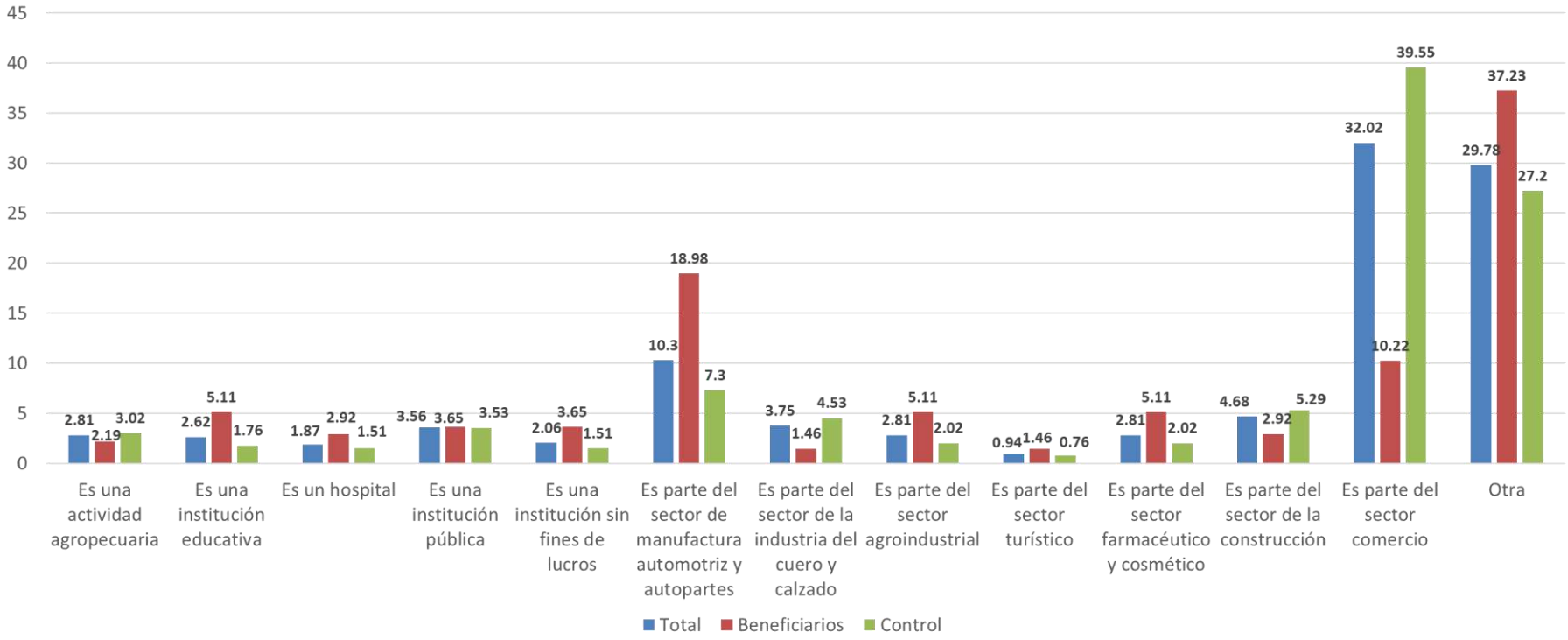

Los **sectores** en donde más se encuentran empleados los jóvenes son **automotriz y comercio**.

N Total = 534

N Beneficiarios = 137

N Control = 397

37. ¿En este empleo cuentas con un contrato…



Casi el 70% de los beneficiarios cuentan con un **contrato** de planta, mientras que el 50% de los del grupo control **no cuentan con un contrato**, posiblemente trabajando en el mercado informal.

N Total = 534

N Beneficiarios = 137

N Control = 397

38. ¿Por parte de tu trabajo te dieron las siguientes prestaciones, aunque no las haya utilizado?

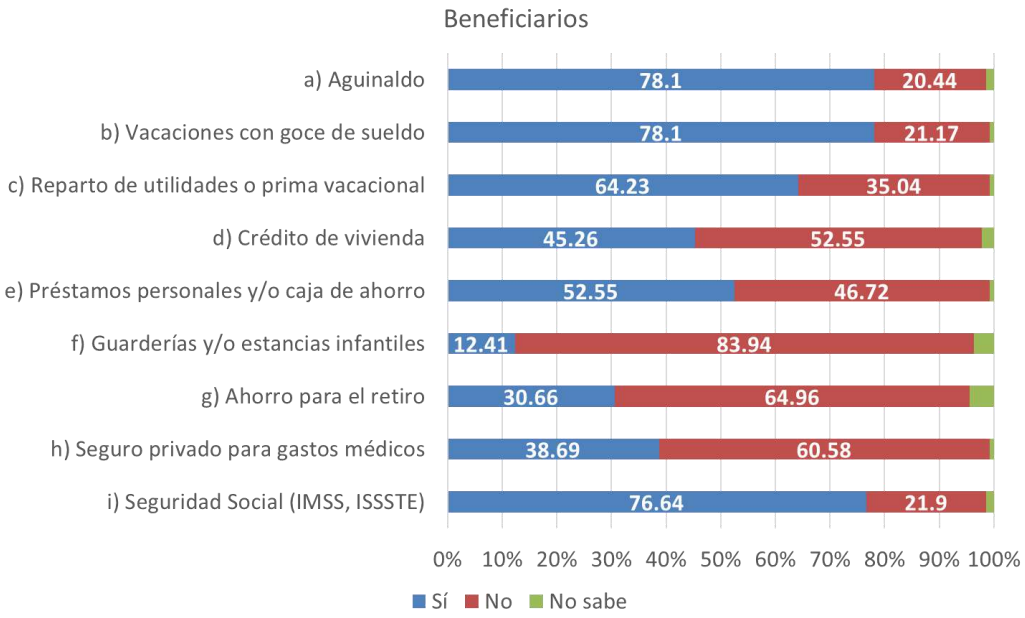

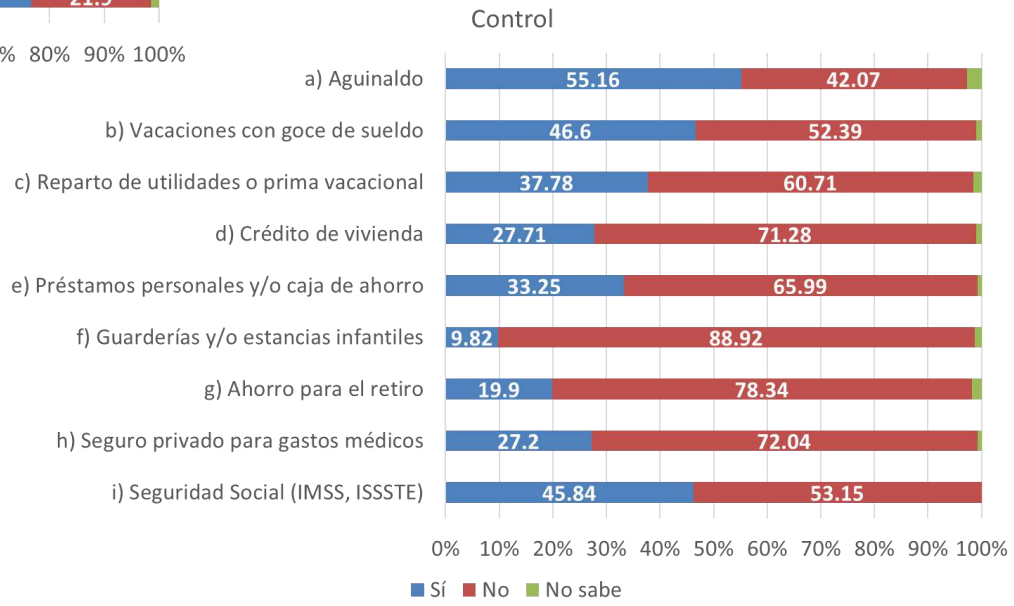

No es de sorprender que los beneficiarios cuentan con más **prestaciones** que los control, ellos cuentan con contrato en el sector formal y muchos de los control parecen estar en el sector informal.

N Beneficiarios = 150

N Control = 659

39. ¿Cuántas horas trabajas en promedio a la semana en esta actividad?

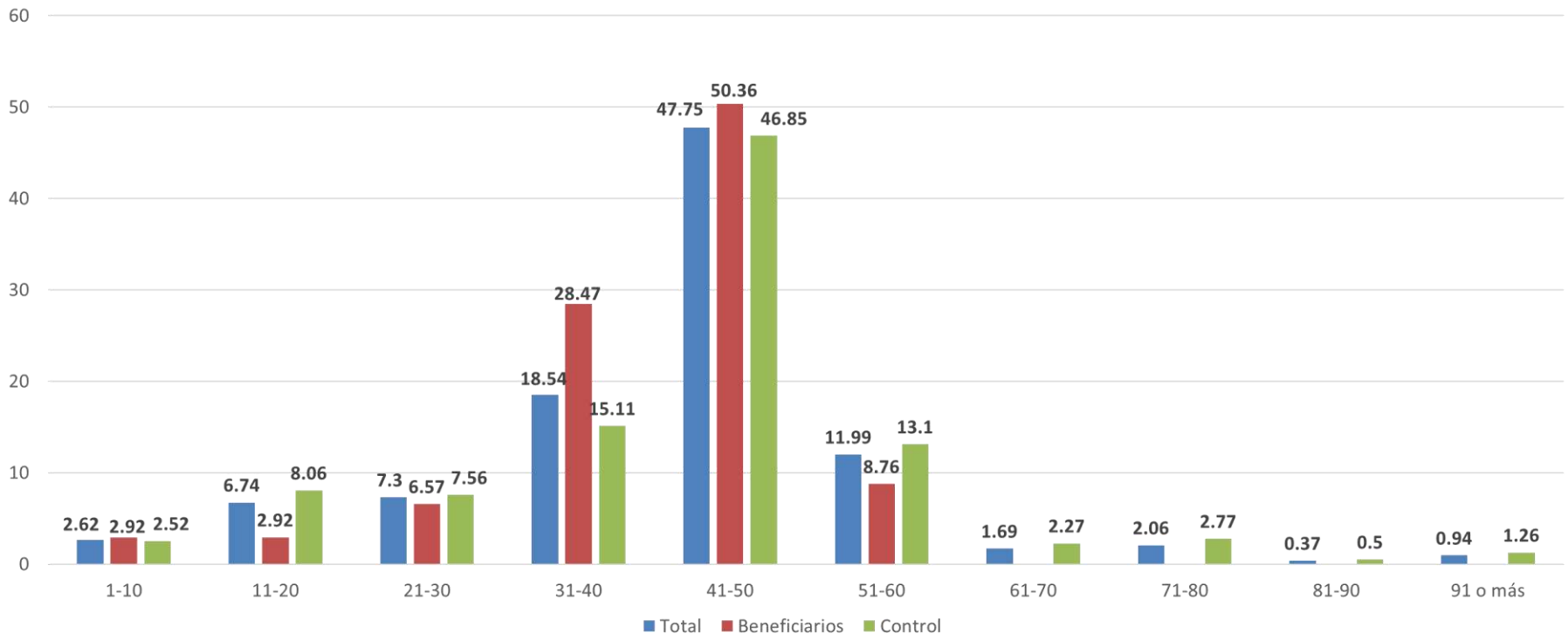

El 45% de los jóvenes trabajan entre **41 a 50 horas a la semana**.

N Total = 534

N Beneficiarios = 137

N Control = 397

41. ¿Este es/fue tu primer empleo?

Más de la mitad de la población entrevistada se encuentra en su **primer trabajo**.

	Total	Beneficiarios	Control
Sí	303	76	227
No	231	61	170
Total	**534**	**137**	**397**

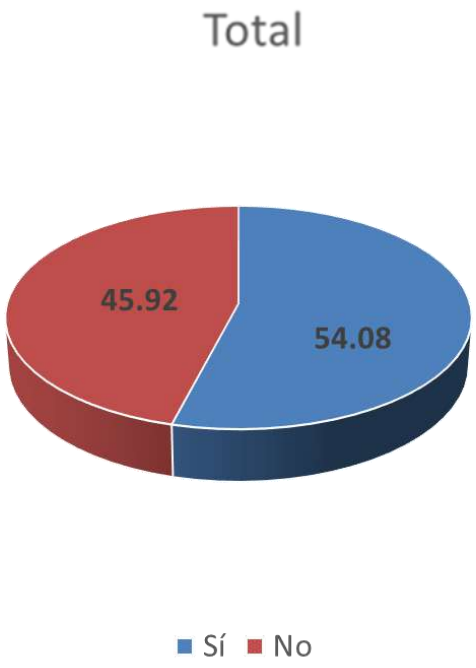

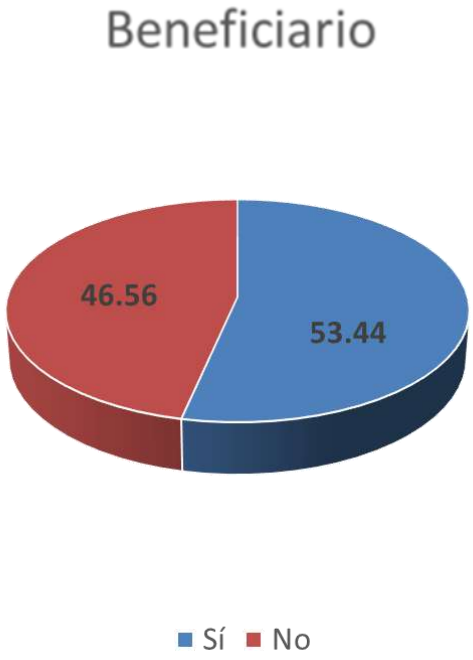

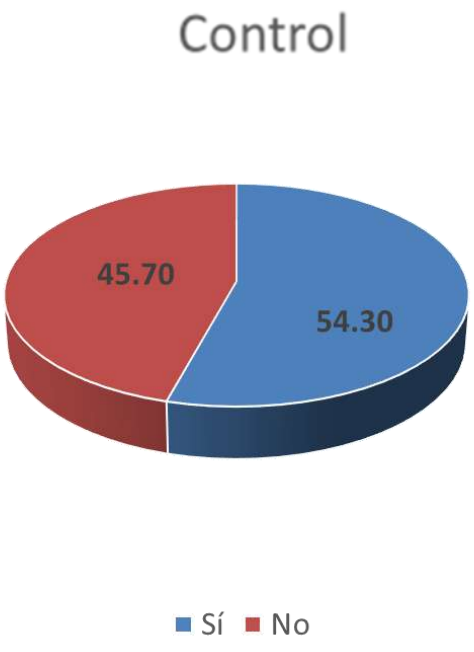

42. ¿Cuál es la razón, además de que (MENCIONAR LO QUE CONTESTÓ EN P33) por lo que no estés trabajando?

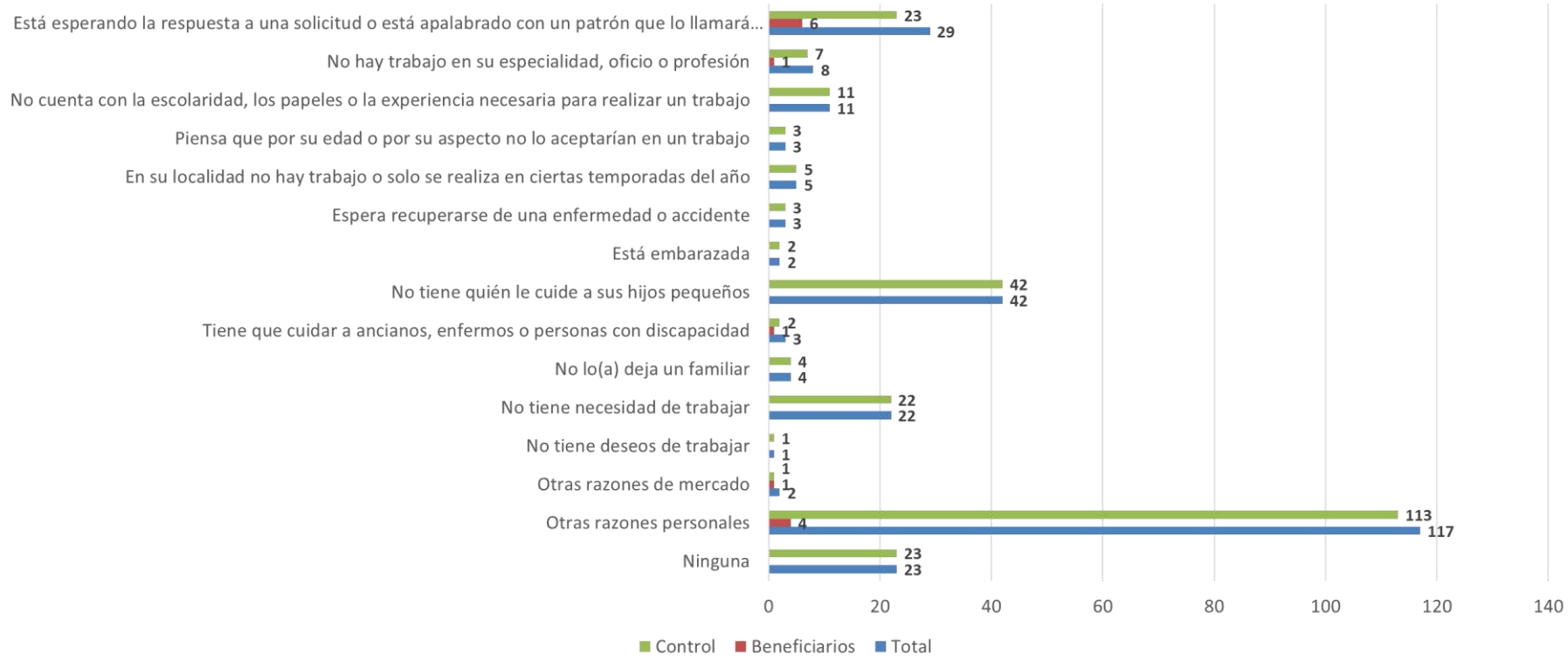

Las personas que **no trabajan** mencionan motivos personales o el cuidado de los hijos como las **razones** principales de su situación actual.

N Total = 275

N Beneficiarios = 13

N Control = 262

43. ¿A qué edad tuviste tu PRIMER trabajo?

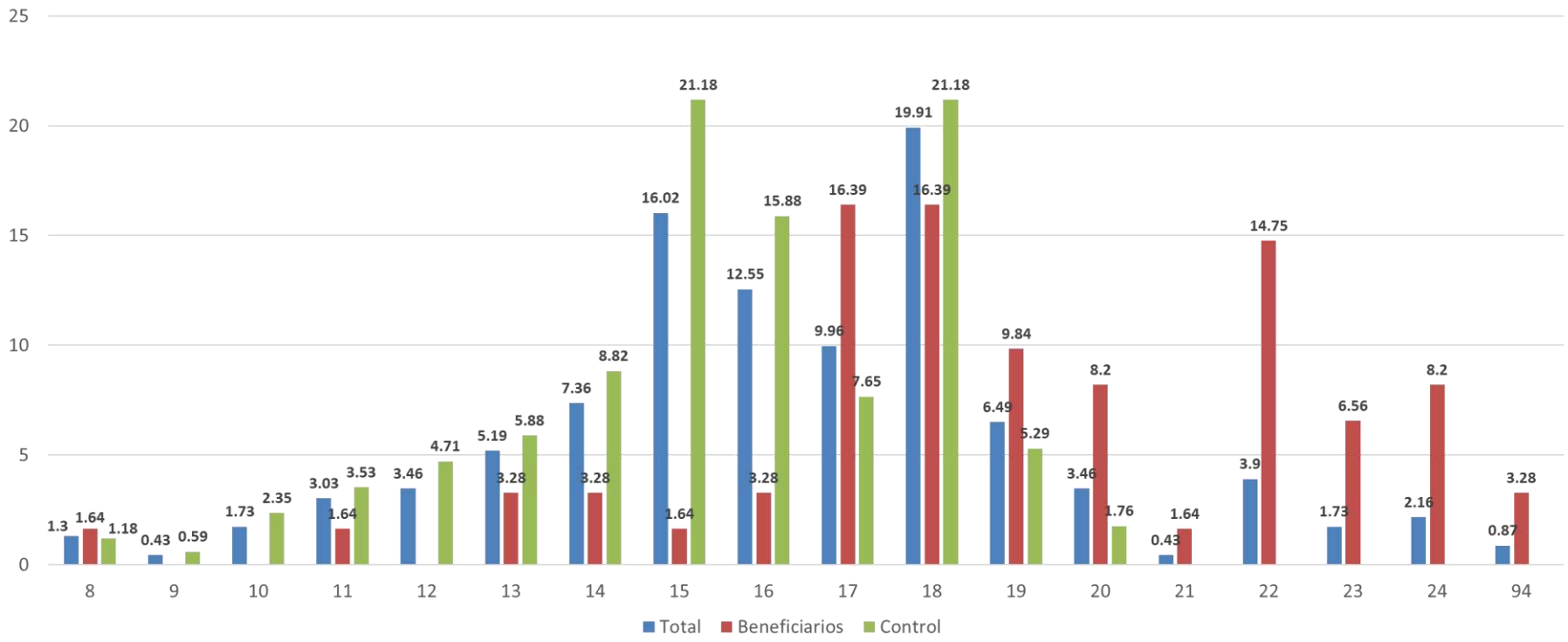

La edad en la que más jóvenes tuvo su **primer trabajo** es 18 años. Sin embargo, podemos ver que los del grupo control comenzaron a trabajar a una edad más temprana que los beneficiarios.

N Total = 231

N Beneficiarios = 61

N Control = 170

44. ¿En cuál de estos grupos de oficios, profesión o trabajo identificas la labor que desempeñaste?

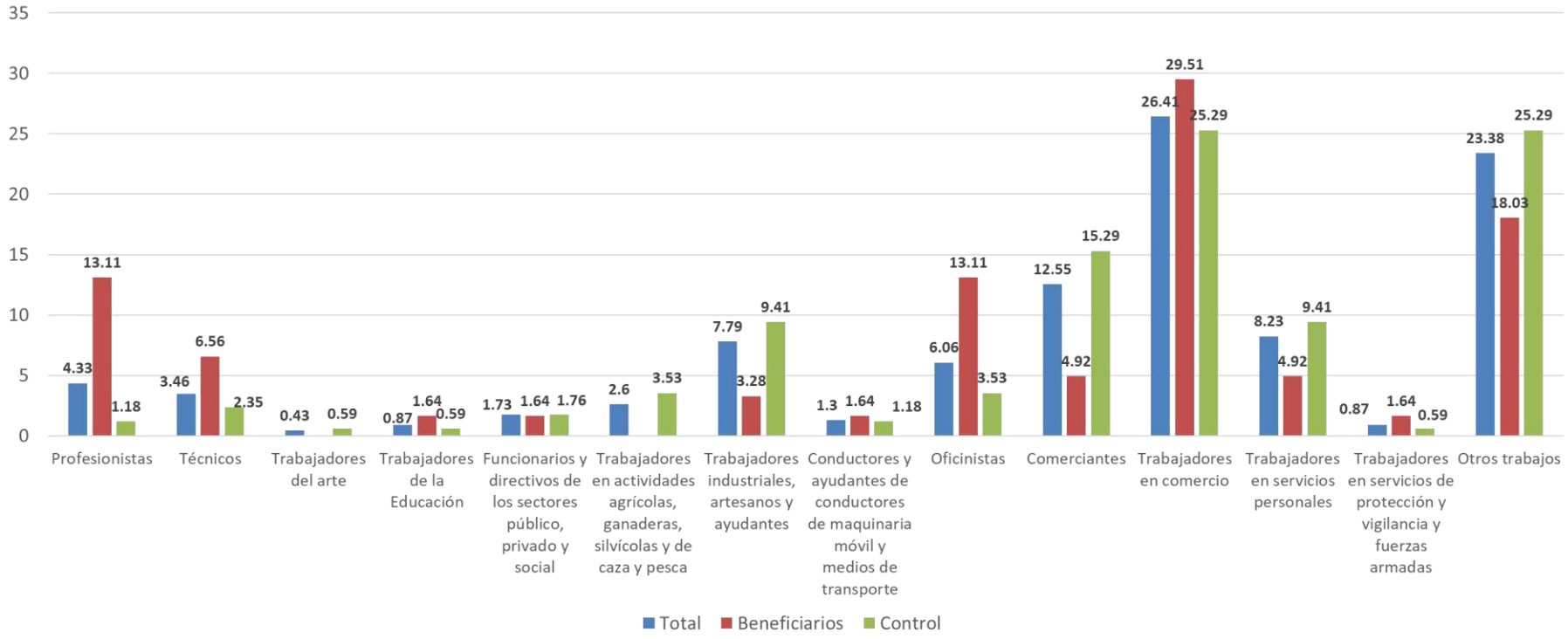

Aproximadamente un 25% de los jóvenes tuvo su primer trabajo en el sector comercio.

N Total = 231

N Beneficiarios = 61

N Control = 170

45. ¿En tu primer trabajo eras…?

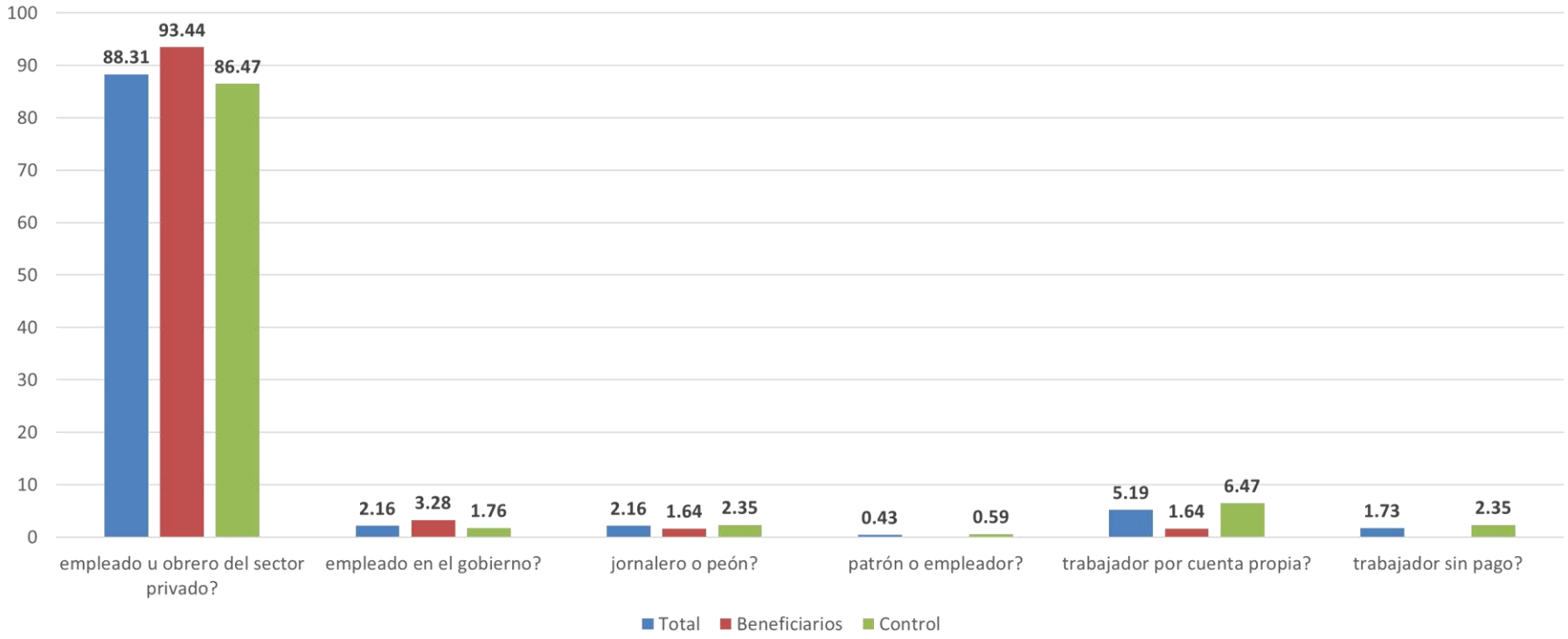

Más del 85% de los jóvenes tuvo su **primer trabajo** como empleado en el **sector privado.**

N Total = 231

N Beneficiarios = 61

N Control = 170

46. ¿Por parte de tu primer trabajo, estabas asegurado o afiliado al…?

El doble de los beneficiarios estaba **afiliados al IMSS** respecto al grupo control.

Afiliación	Total	Beneficiarios	Control
IMSS	62	26	36
No está asegurado	169	35	134
Total	**231**	**61**	**170**

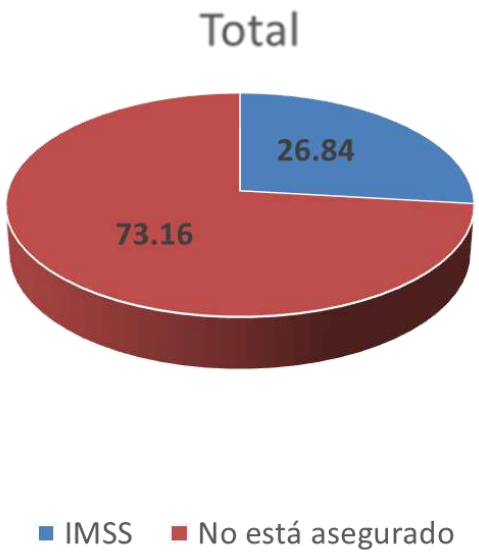

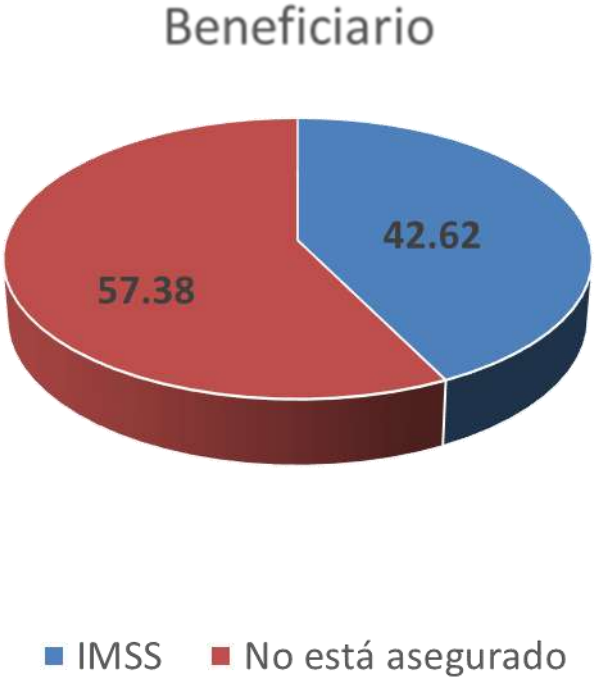

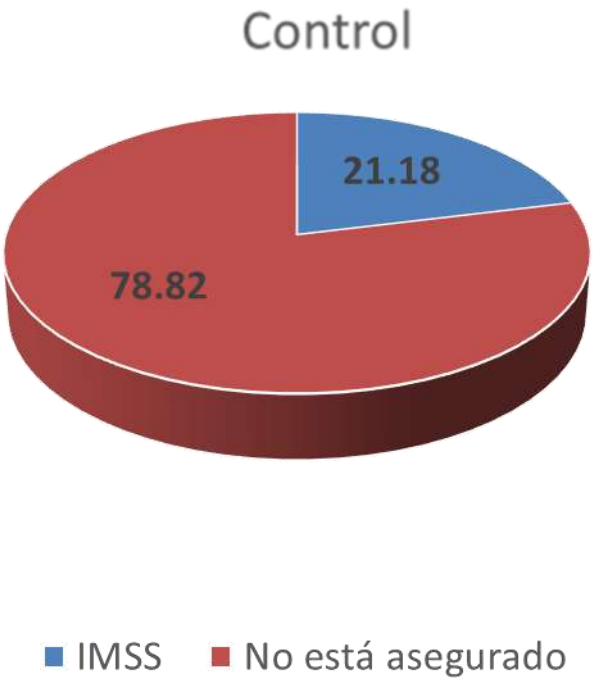

47. ¿En tu primer empleo contabas con un contrato…

Poco menos de la mitad del grupo control no tenían **contrato** respecto al grupo de beneficiarios.

	Total	Beneficiarios	Control
temporal o por obra determinada?	72	34	38
de base, planta o por tiempo indeterminado?	159	27	132
Total	**231**	**61**	**170**







49a. ¿Cuál fue el último nivel educativo que alcanzó tu PADRE en la escuela?

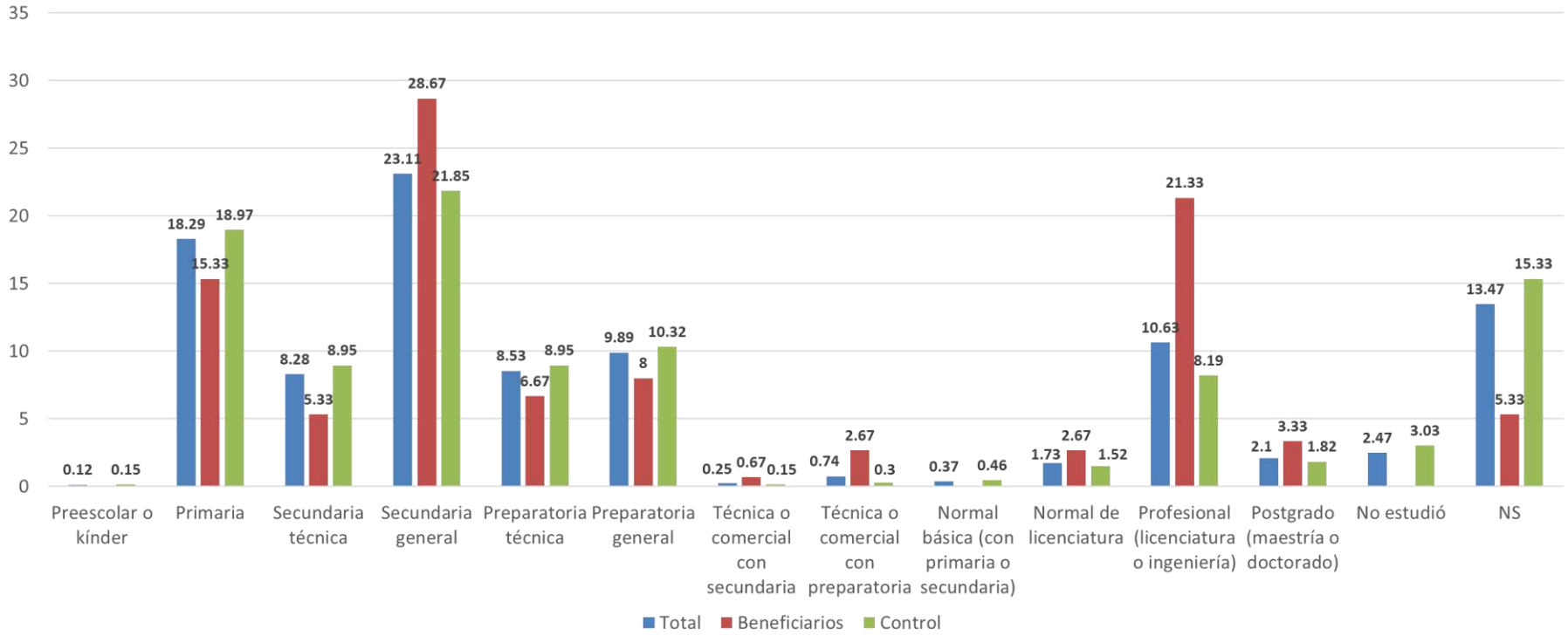

Los padres de los jóvenes beneficiarios cuentan con un **mayor nivel educativo** que los del grupo control.

N Total = 809

N Beneficiarios = 150

N Control = 659

49b. ¿Cuál fue el último nivel educativo que alcanzó tu MADRE en la escuela?

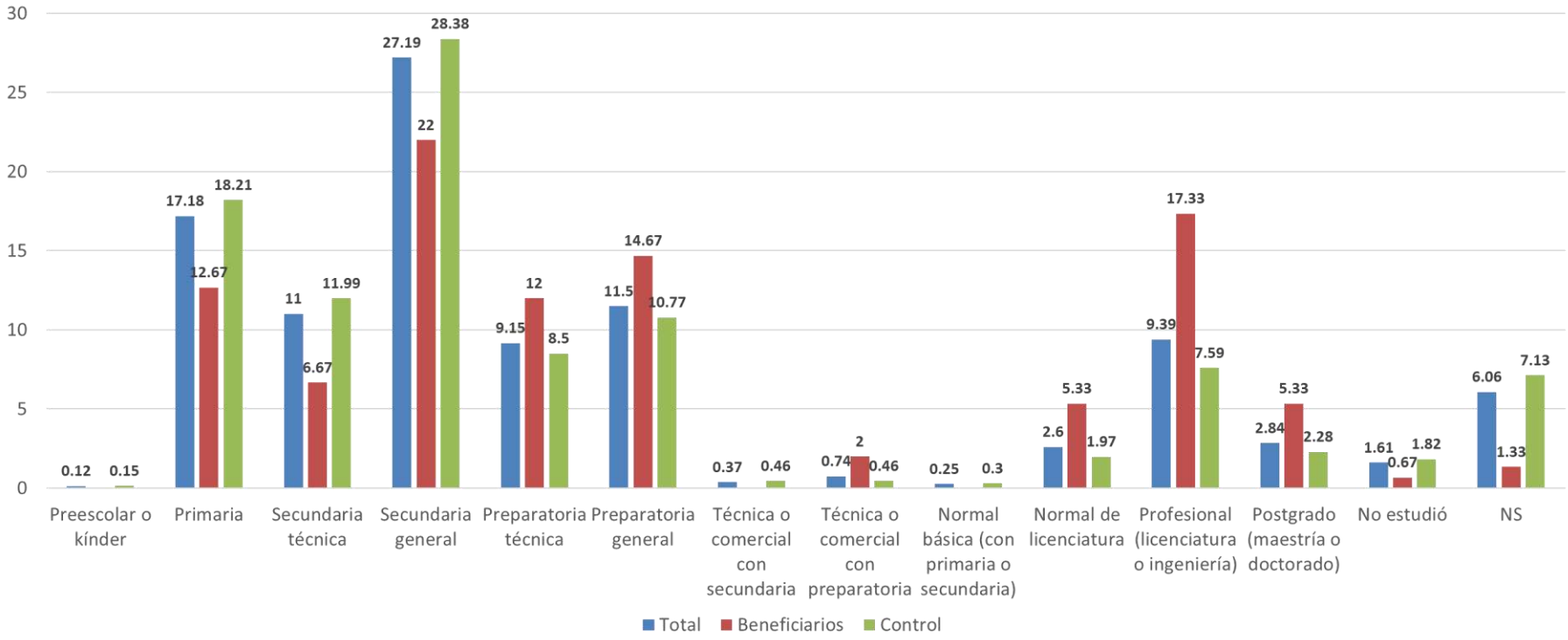

Las madres de los jóvenes beneficiarios cuentan con un **mayor nivel educativo** que los del grupo control.

N Total = 809

N Beneficiarios = 150

N Control = 659

53a. ¿La semana pasada tu PADRE principalmente…

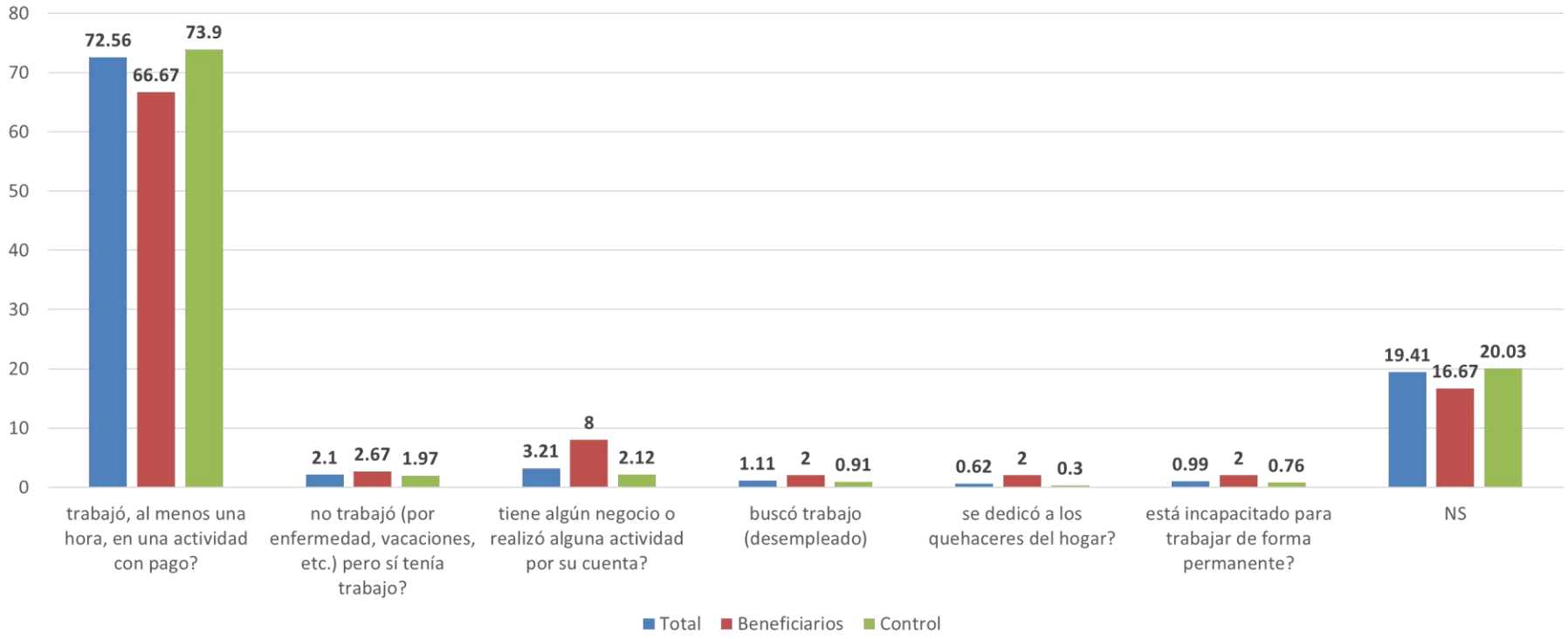

7 de cada 10 padres se encontraba trabajando durante la última semana.

N Total = 809

N Beneficiarios = 150

N Control = 659

54a. ¿A qué se dedica la empresa, el servicio o negocio donde tu PADRE tiene/tenía su trabajo?

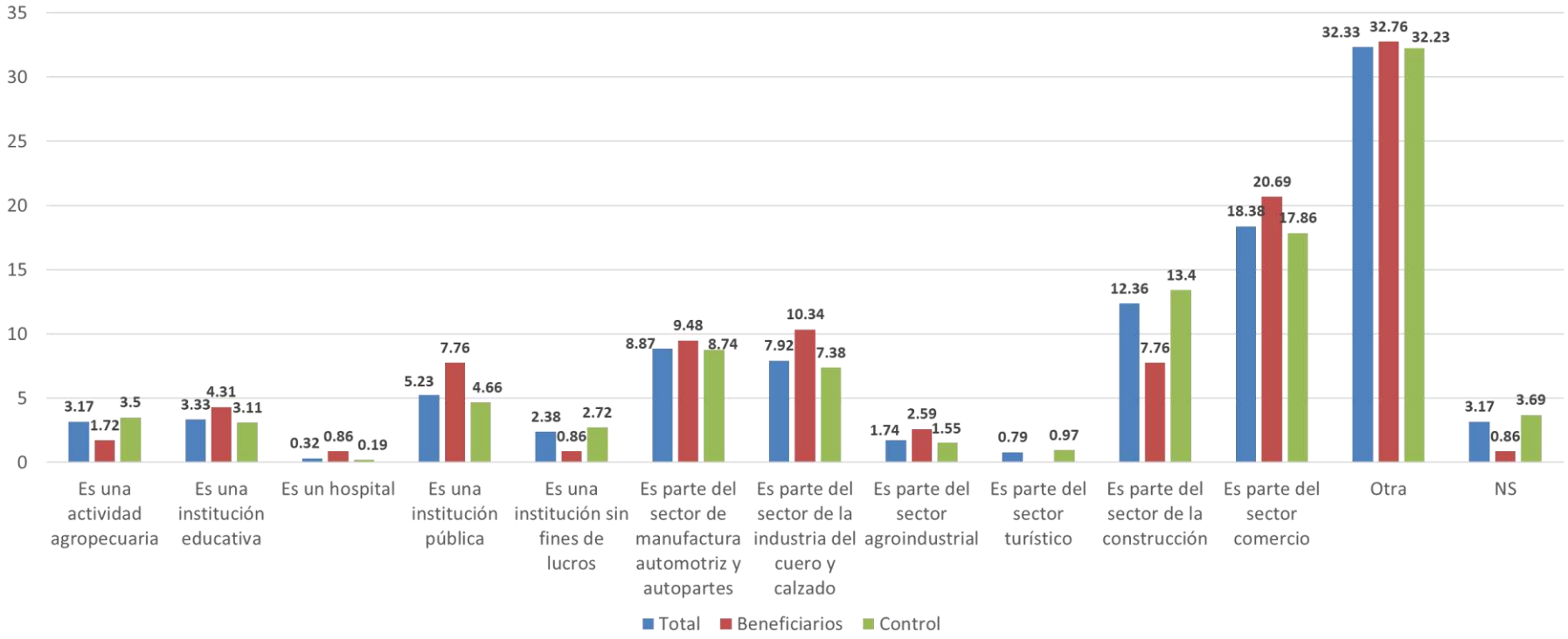

Los padres de los jóvenes trabajan principalmente en los sectores comercio, construcción, calzado y automotriz.

N Total = 631

N Beneficiarios = 116

N Control = 515

55a. En ese trabajo, ¿tu PADRE es/fue …?

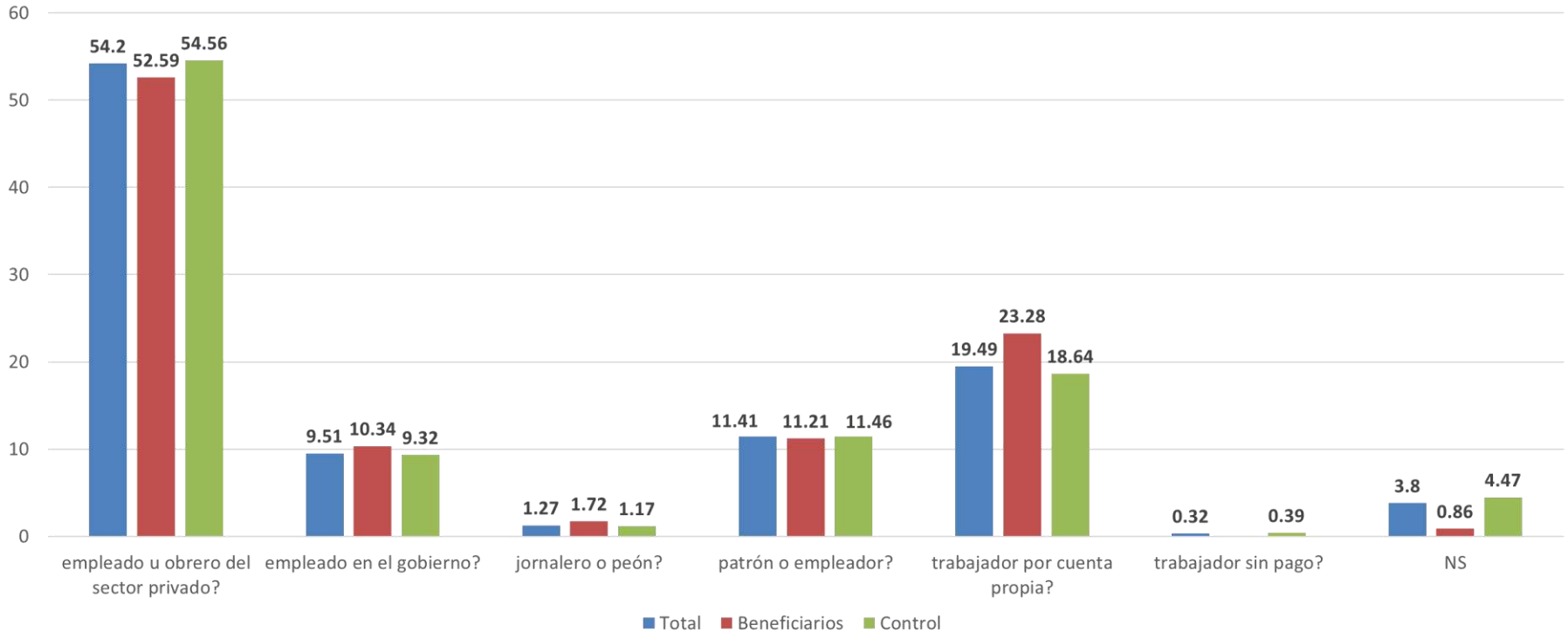

Los padres de los jóvenes beneficiarios son mayoritariamente empleados del sector privado, seguidos por empleo por cuenta propia.

N Total = 631

N Beneficiarios = 116

N Control = 515

56a. ¿Por parte de ese trabajo, tu PADRE esta/estaba asegurado/a o afiliado/a al…

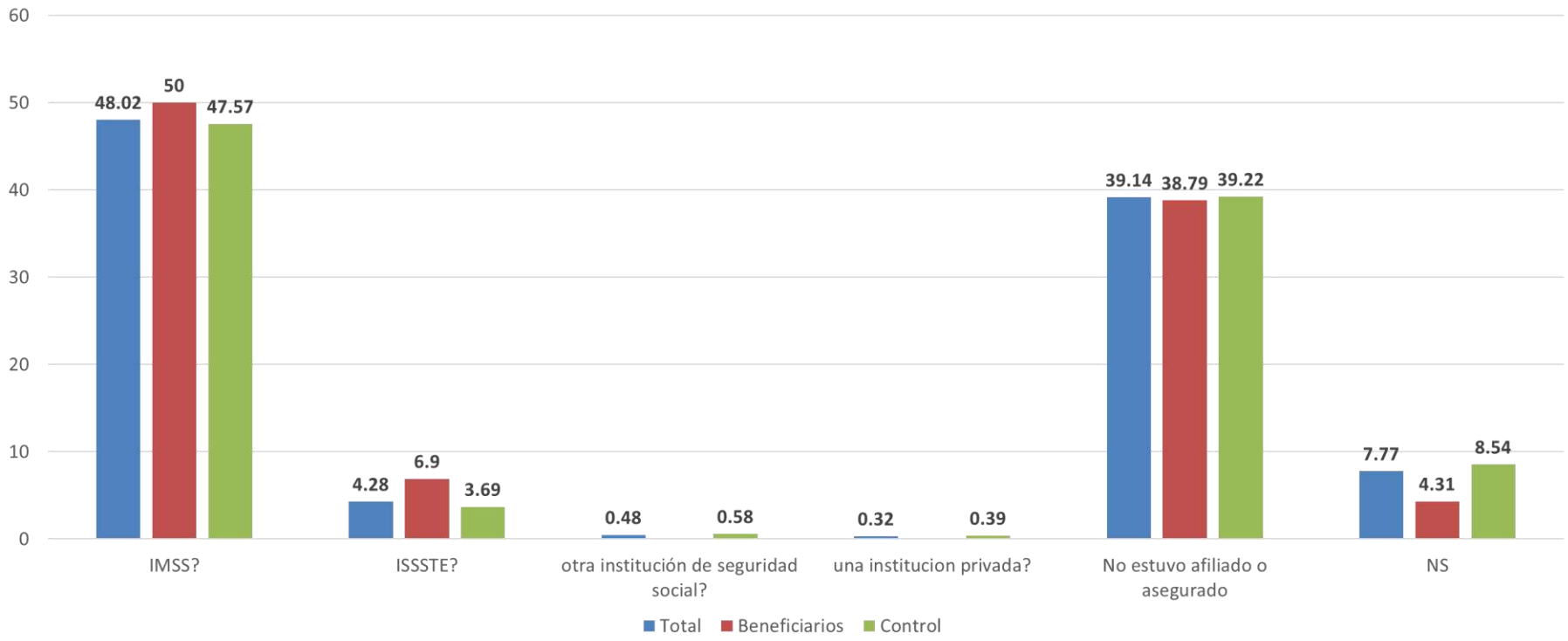

5 de cada 10 padres están afiliados al IMSS, mientras que alrededor de 4 de cada 10 no está asegurado.

N Total = 631

N Beneficiarios = 116

N Control = 515

57a ¿Hay alguna razón principal por la que tu PADRE no trabaja/trabajaba?

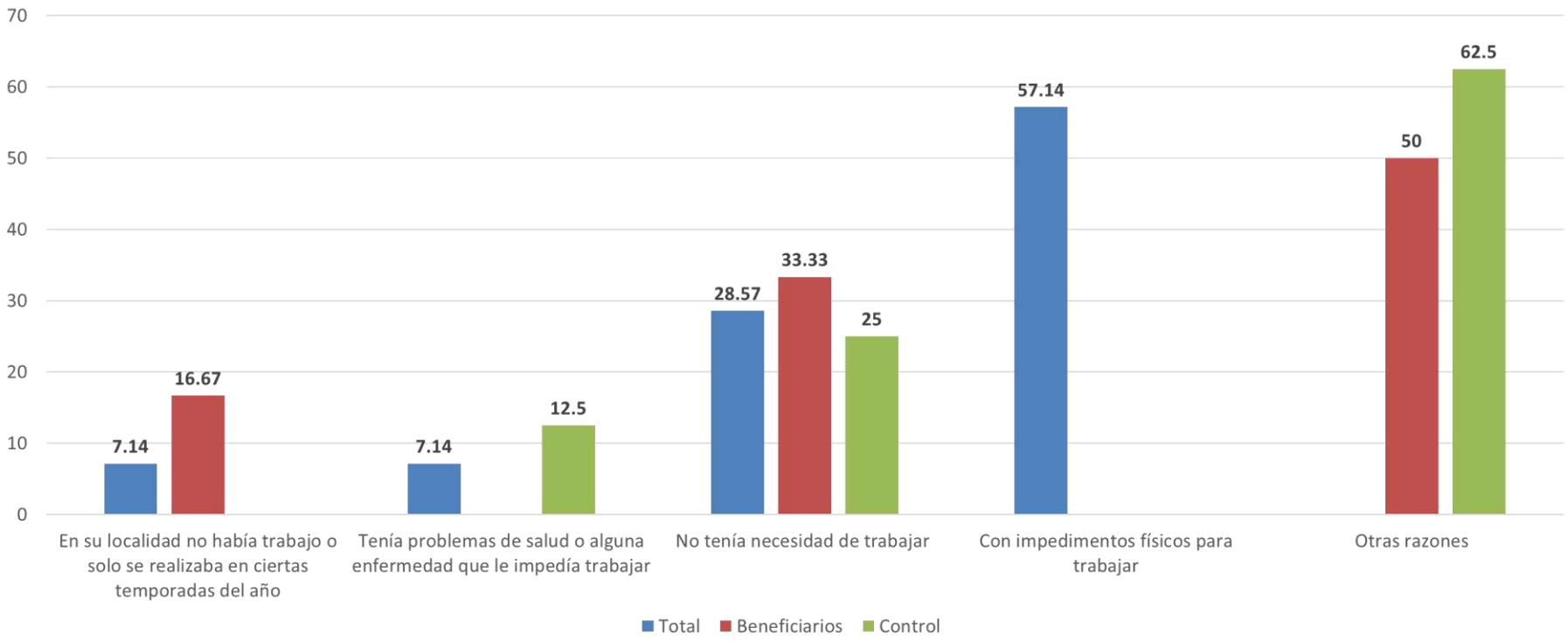

La gran mayoría de los padres trabaja, sin embargo, de aquellos que no lo tienen, presentan diferentes razones como justificación.

N Total = 14

N Beneficiarios = 6

N Control = 8

53b. ¿La semana pasada tu MADRE principalmente…

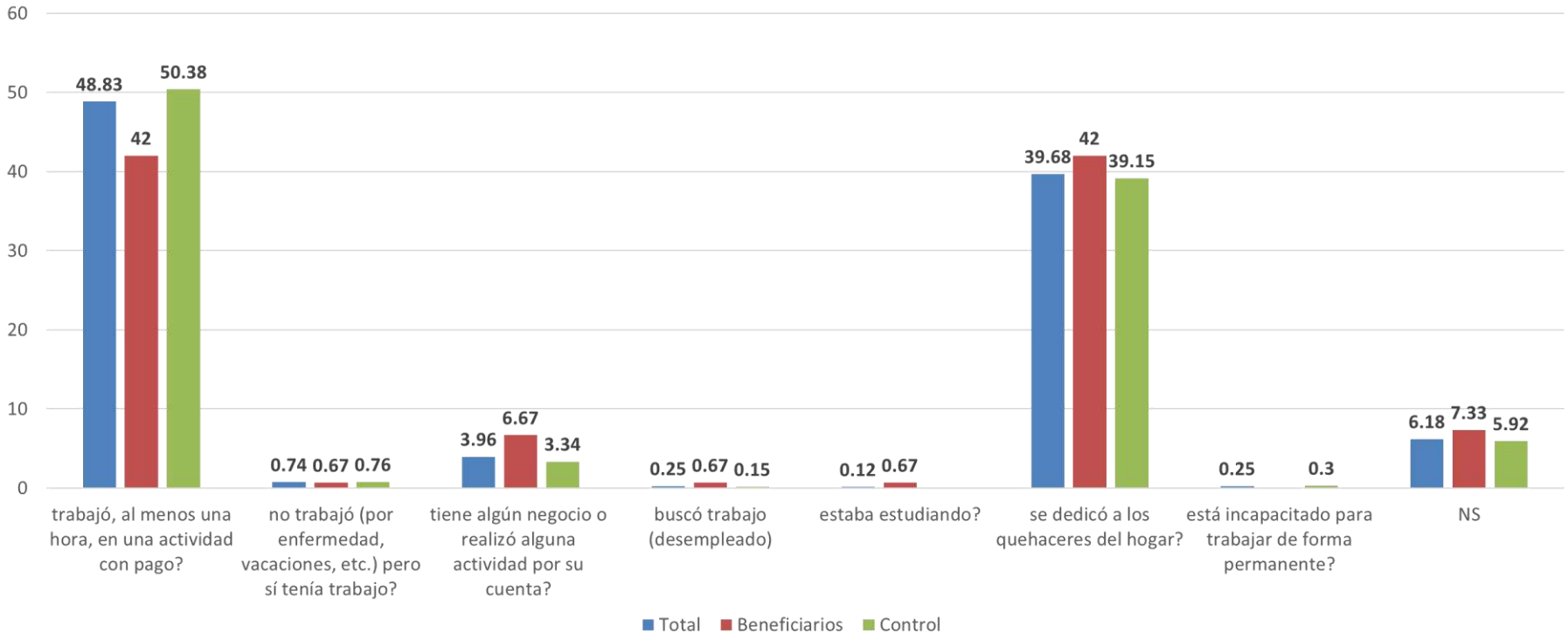

Alrededor de 4 de cada 10 madres se encontraba **trabajando durante la última semana,** mientras que otras 4 de cada 10 se dedican al hogar.

N Total = 809

N Beneficiarios = 150

N Control = 659

54b. ¿A qué se dedica la empresa, el servicio o negocio donde tu MADRE tiene/tenía su trabajo?

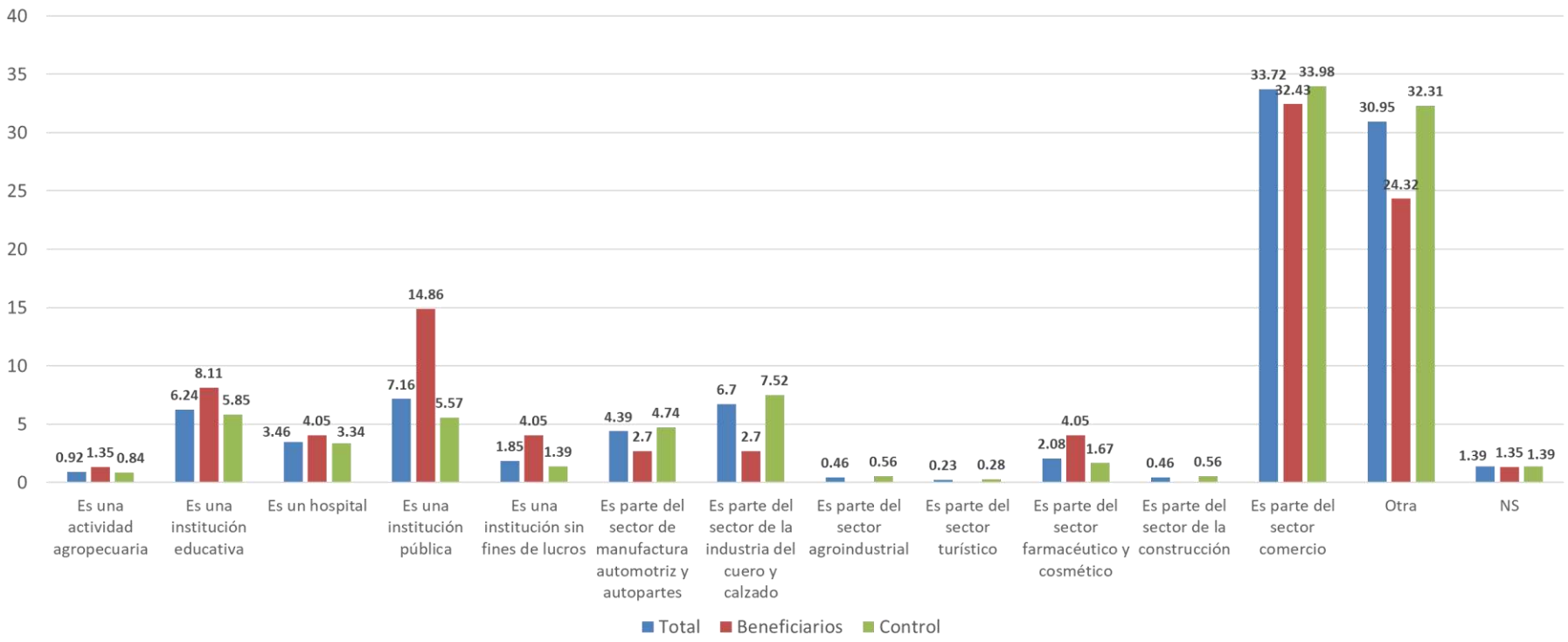

Las madres de los jóvenes trabajan principalmente en el sector comercio.

N Total = 433

N Beneficiarios = 74

N Control = 359

55b. En ese trabajo, ¿tu MADRE es/fue …?

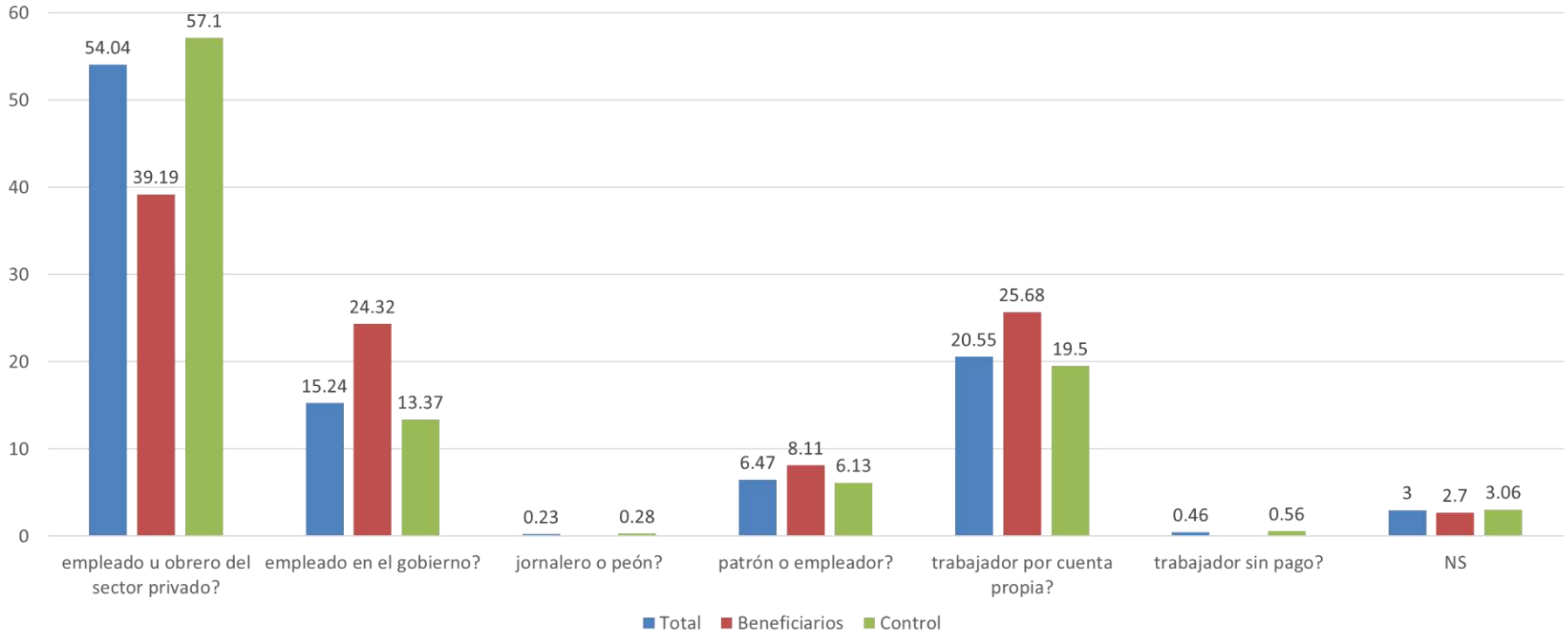

Las **madres** de los jóvenes beneficiarios son **mayoritariamente empleadas del sector privado**, seguidos por empleo por cuenta propia.

N Total = 433

N Beneficiarios = 74

N Control = 359

56b. ¿Por parte de ese trabajo, tu MADRE esta/estaba asegurado/a o afiliado/a al…

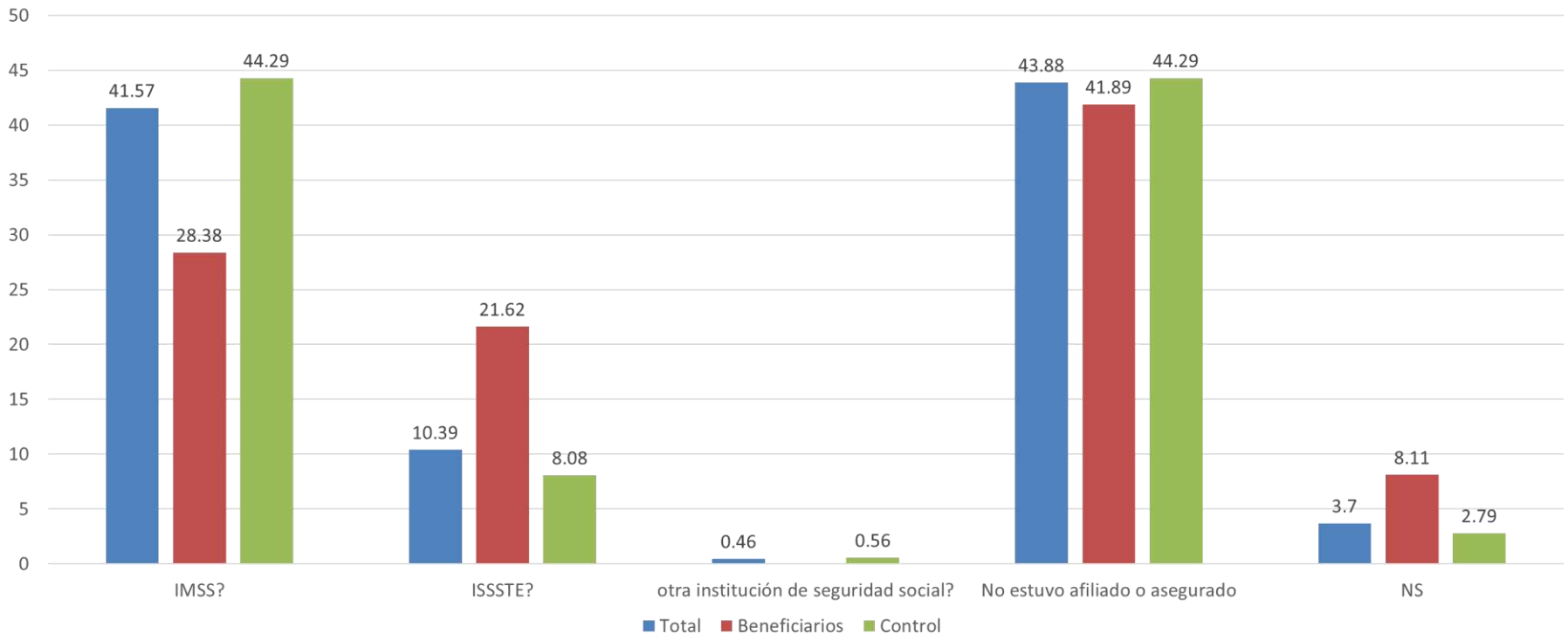

4 de cada 10 madres del grupo control están afiliadas al IMSS, mientras que alrededor de 4 de cada 10 del grupo de beneficiarios están aseguradas entre el IMSS e ISSSTE.

N Total = 433

N Beneficiarios = 74

N Control = 359

57b ¿Hay alguna razón principal por la que tu MADRE no trabaja/trabajaba?

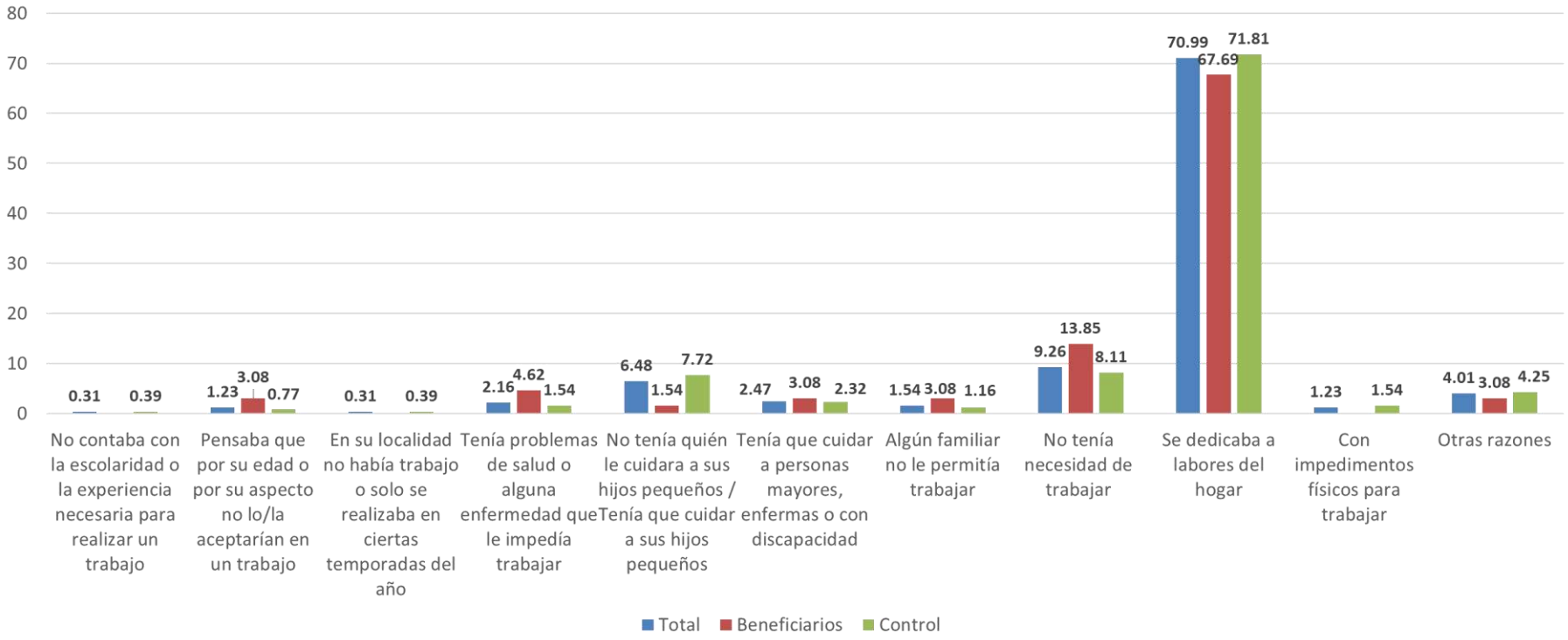

La gran mayoría de las **madres trabaja**, sin embargo, de aquellas que no lo tienen, alrededor del 70% se dedica al **hogar**.

N Total = 324

N Beneficiarios = 65

N Control = 259

Entrevistado…

58. ¿Tienes/tuviste tú o tus padres alguno de los siguientes servicios financieros?

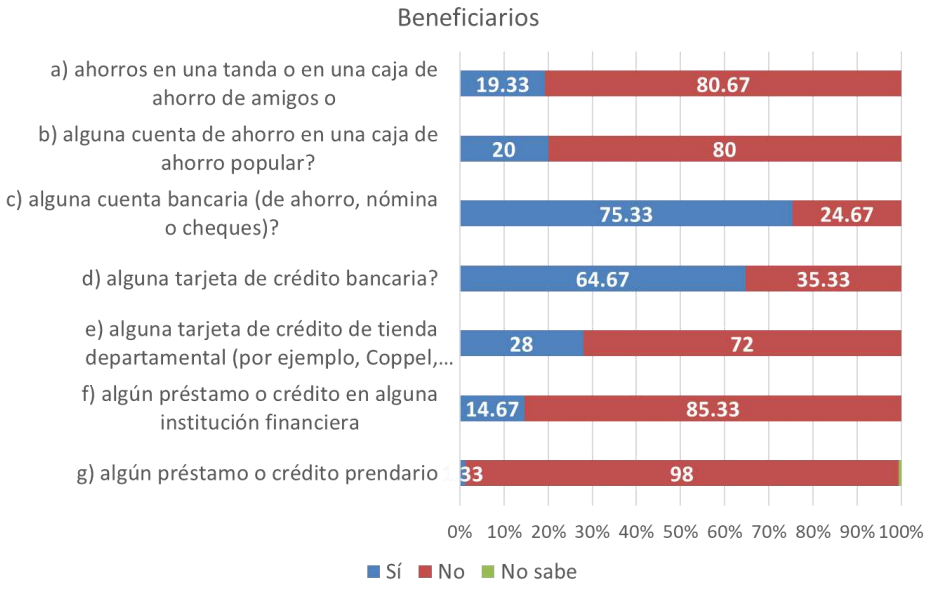

Los jóvenes del grupo de beneficiarios muestra un mayor nivel de bancarización vs los del grupo control.

N Beneficiarios = 150

N Control = 659

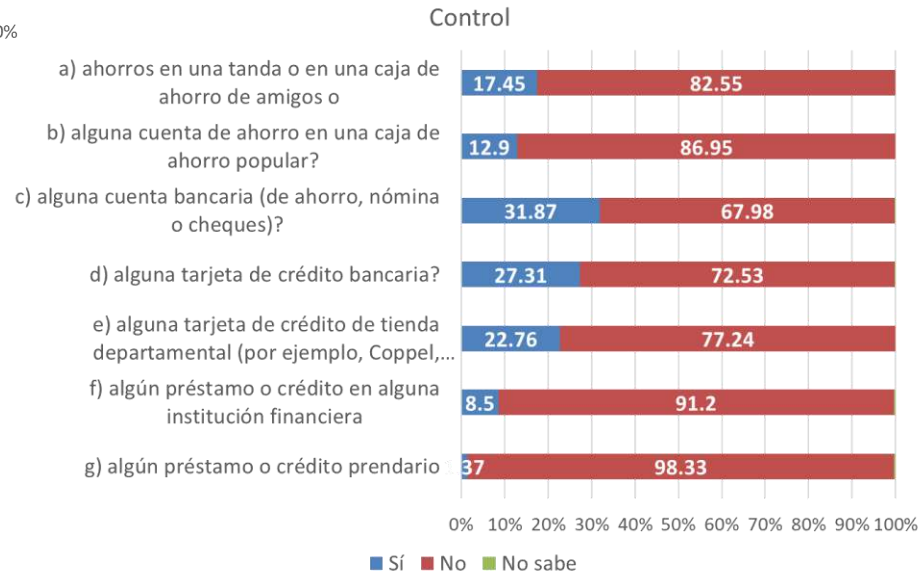

Padre…

58. ¿Tienes/tuviste tú o tus padres alguno de los siguientes servicios financieros?

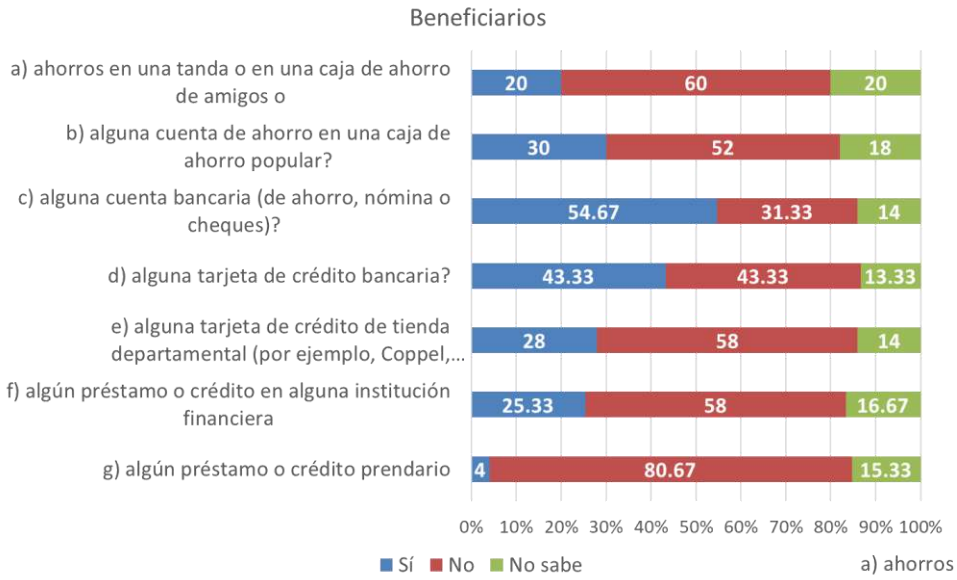

Lo mismo sucede con los padres de los beneficiarios que muestran estar **más bancarizados** que los padres del grupo control.

N Beneficiarios = 150

N Control = 659

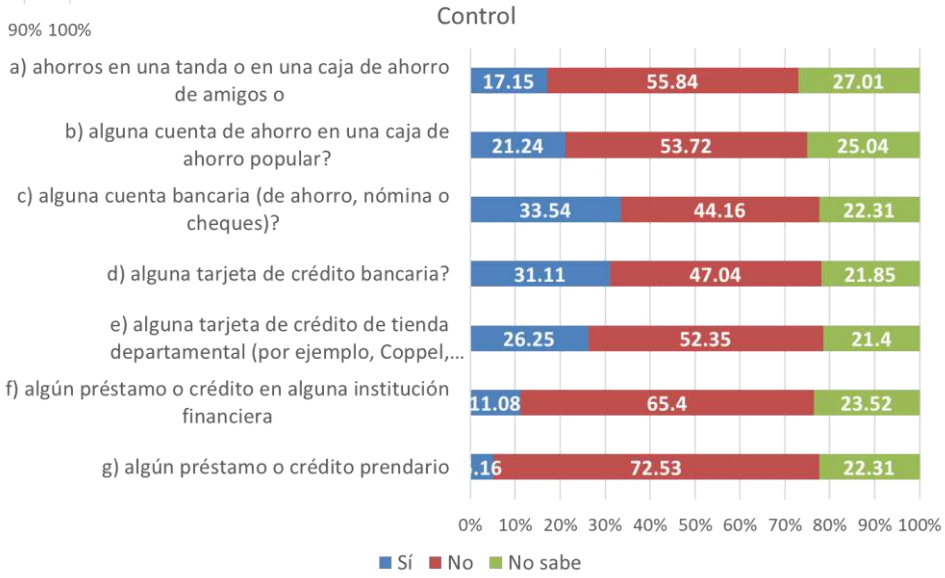

Madre…

58. ¿Tienes/tuviste tú o tus padres alguno de los siguientes servicios financieros?

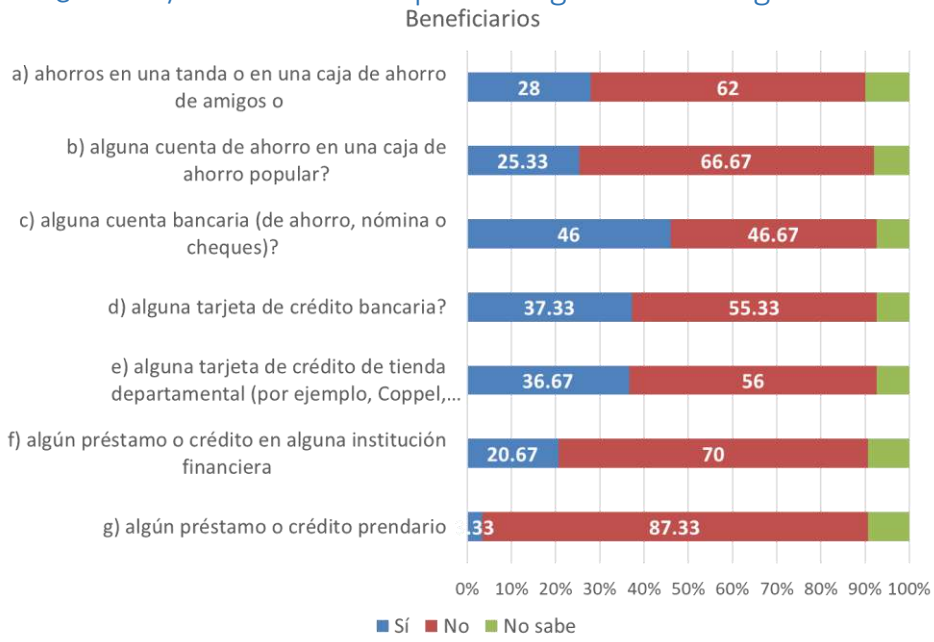

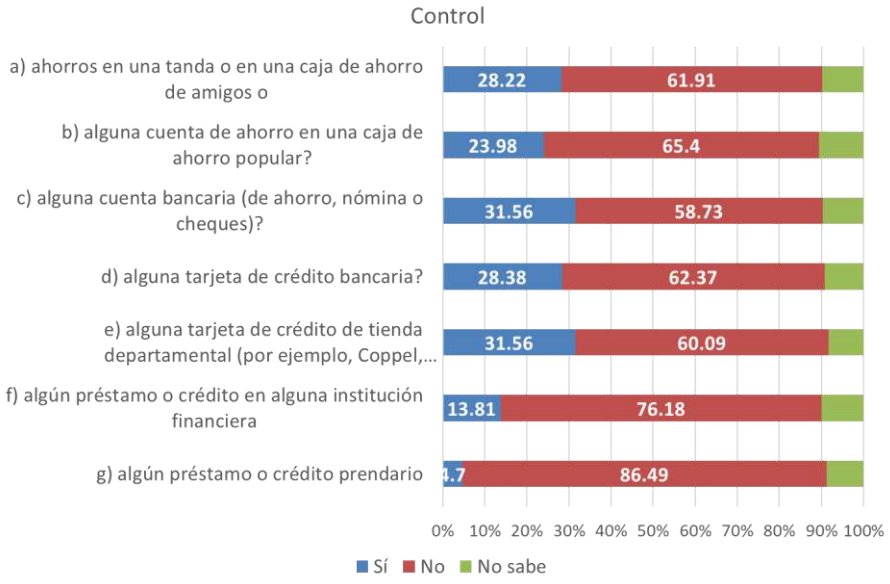

Lo mismo sucede con las madres de los beneficiarios que muestran estar **más bancarizadas** que las madres del grupo control.

N Beneficiarios = 150

N Control = 659

59. ¿Cuál fue el motivo principal por el que solicitaste un crédito o préstamo?

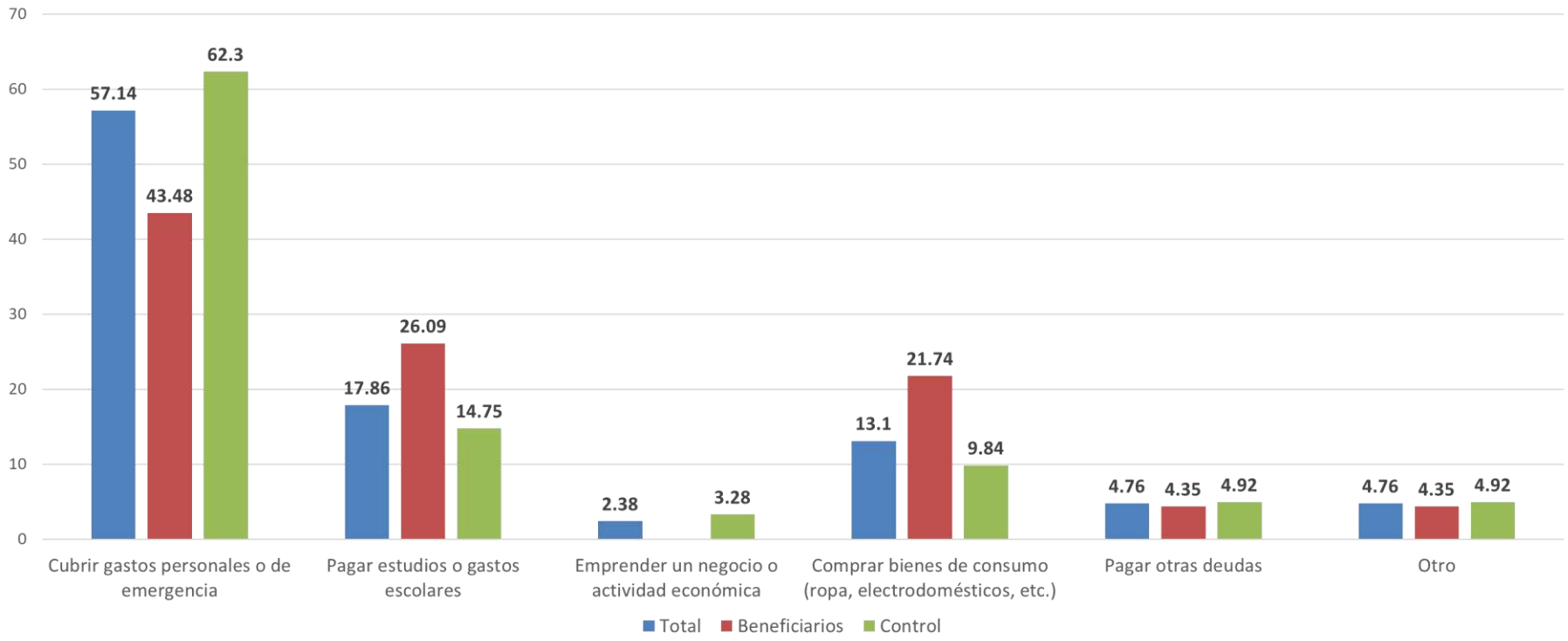

Las razones principales por las que los jóvenes se **endeudan** son para cubrir gastos personales, emergencias seguidos por gastos de estudios y de bienes de consumo.

N Total = 84

N Beneficiarios = 23

N Control = 61

60. ¿Consideras que endeudarse a tu edad es…

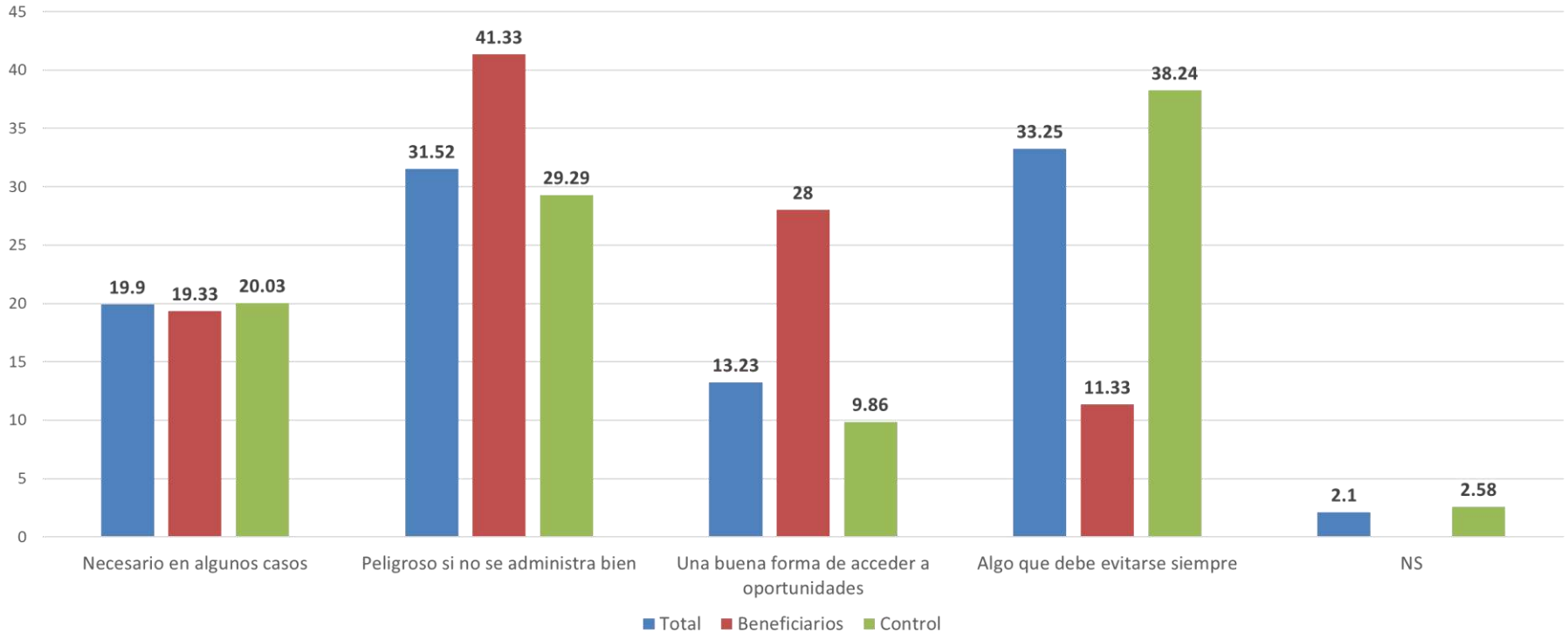

4 de cada 10 beneficiarios consideran que endeudarse puede ser peligroso si no se administra bien, mientras que los jóvenes del grupo control (38%) mencionan que es algo que debe evitarse.

N Total = 809

N Beneficiarios = 150

N Control = 659

61. Si ahorraste o guardaste dinero en los últimos 12 meses, ¿podrías decir de qué forma lo hiciste?

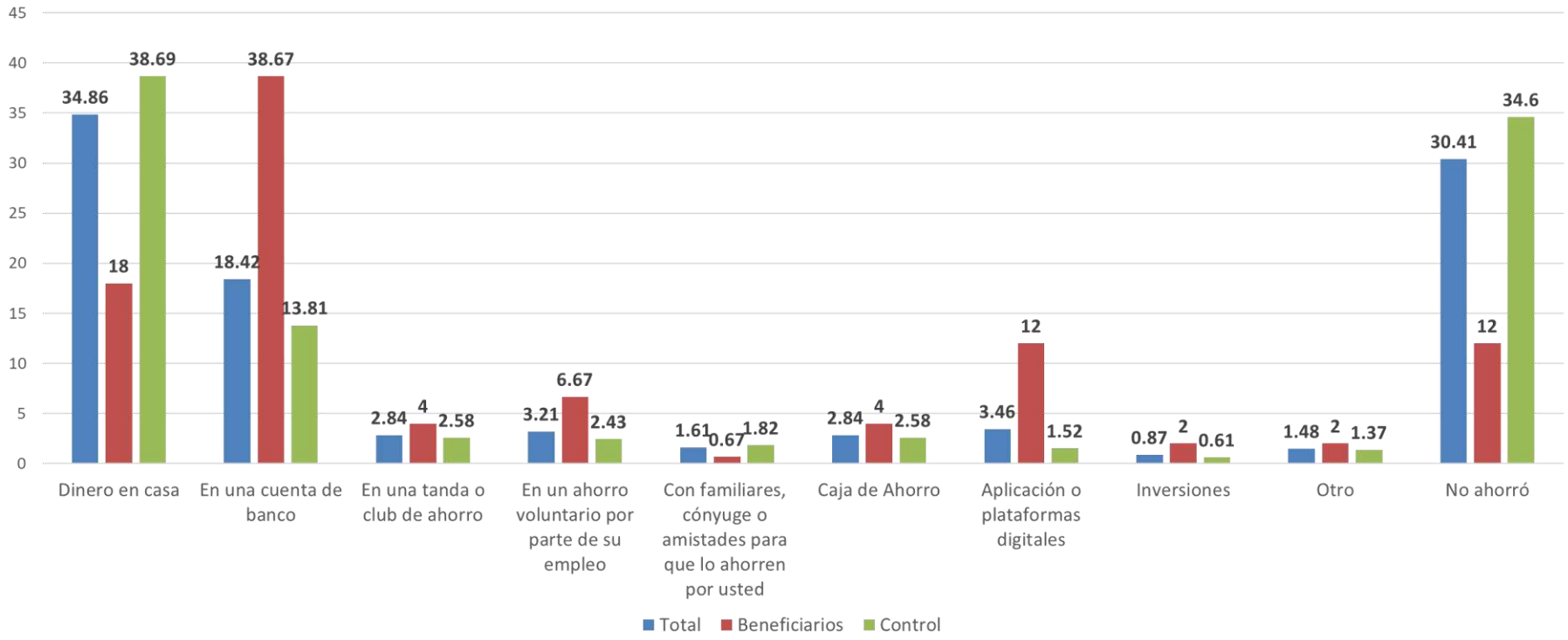

Cuando ahorran, los jóvenes guardan su dinero en casa o en el banco.

N Total = 809

N Beneficiarios = 150

N Control = 659

62. ¿Alguna vez recibiste información o formación sobre temas como presupuesto, ahorro, inversión, crédito o manejo de deudas en alguno de los siguientes espacios?

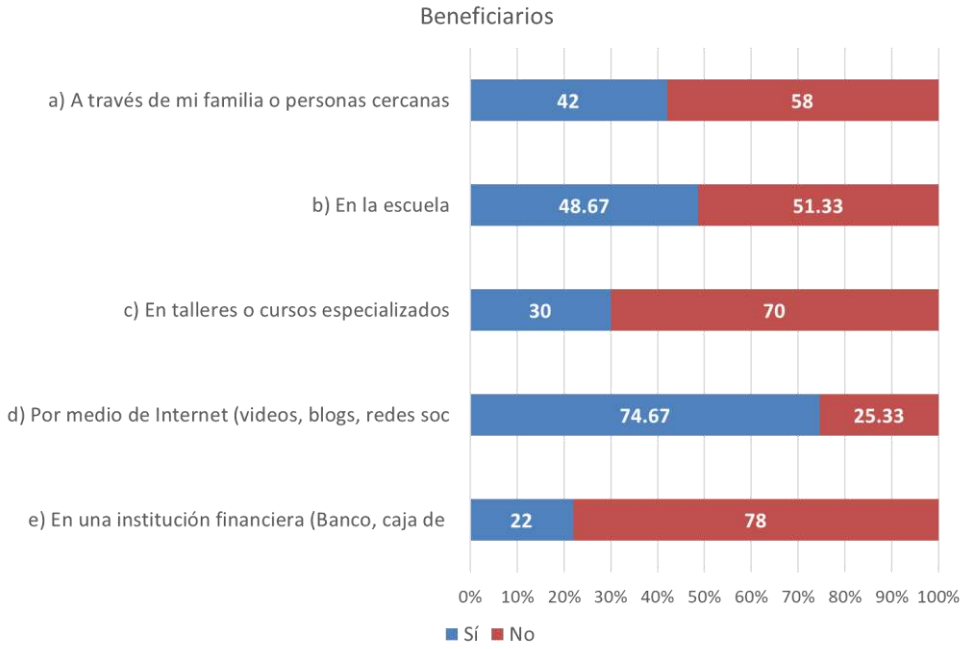

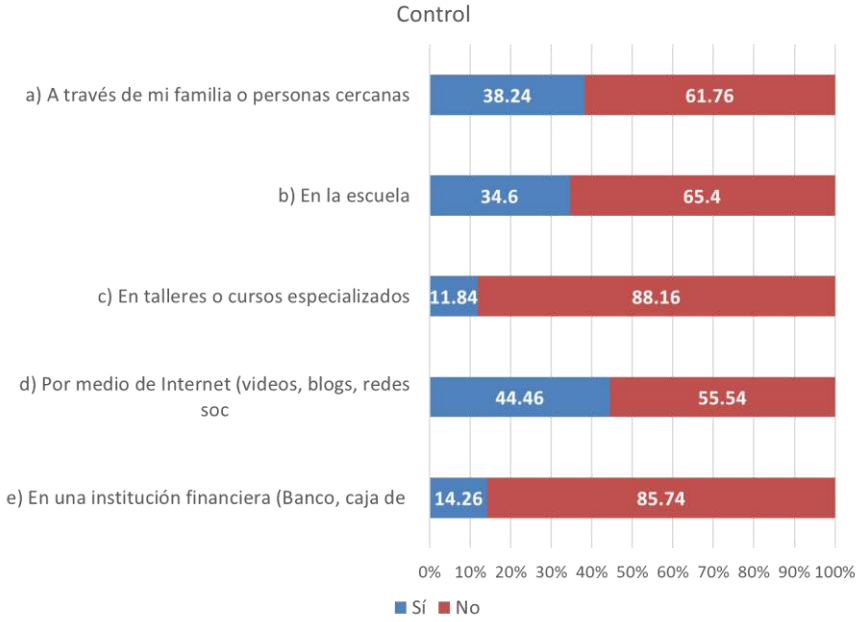

En general, los jóvenes beneficiarios cuentan con mayor información financiera que los jóvenes del grupo control.

N Beneficiarios = 150

N Control = 659

64. ¿Por cuál medio te gustaría aprender sobre sobre educación financiera?

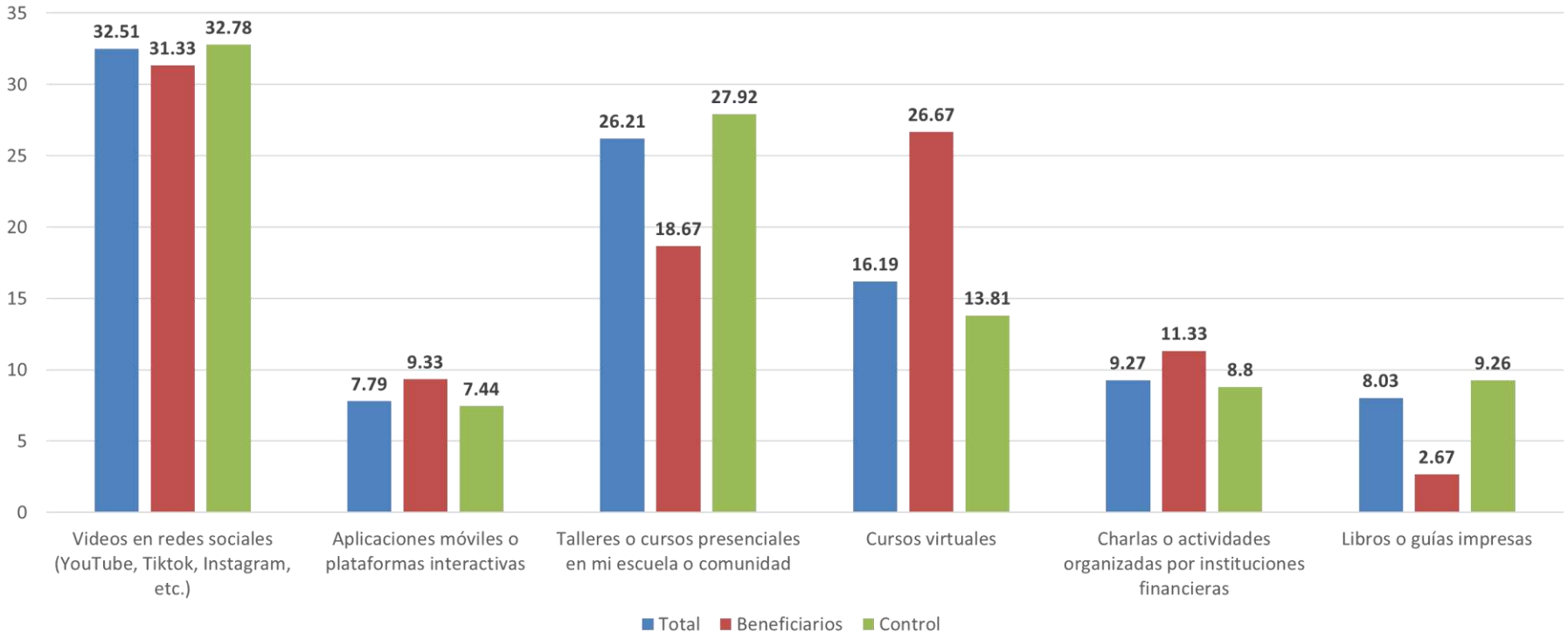

3 de cada 10 jóvenes **prefieren aprender sobre educación financiera a** través de redes sociales, seguidos por talleres presenciales y después por cursos virtuales.

N Total = 139

N Beneficiarios = 19

N Control = 120

65. ¿Tus padres suelen tener las siguientes conductas y/o prácticas financieras?

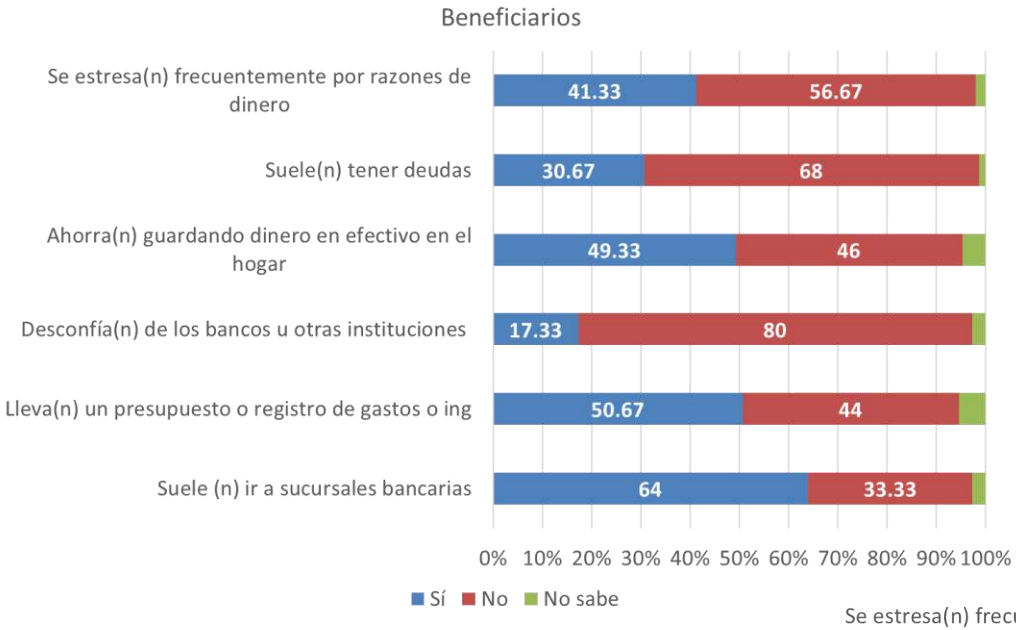

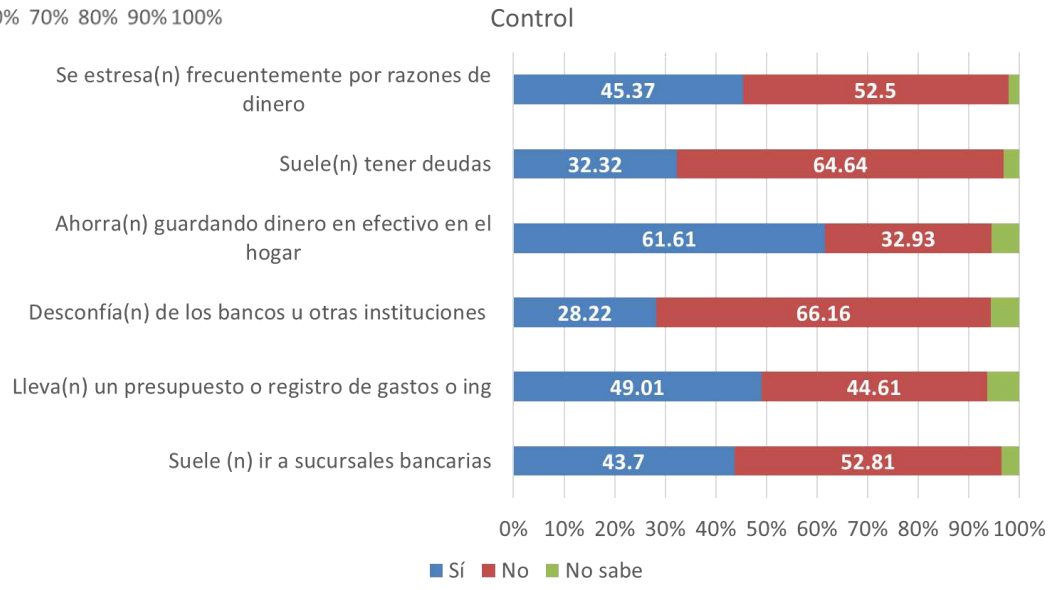

Los padres de los jóvenes del grupo control son más propensos a **desconfiar de las instituciones financieras** y ahorrar en efectivo versus los padres

N Beneficiarios = 150

N Control = 659

66. Con respecto a tu situación socioeconómica, usando la siguiente escala que va de 10, lo más alto, a 1, lo más bajo, ¿dónde ubicarías hoy tu nivel socioeconómico?

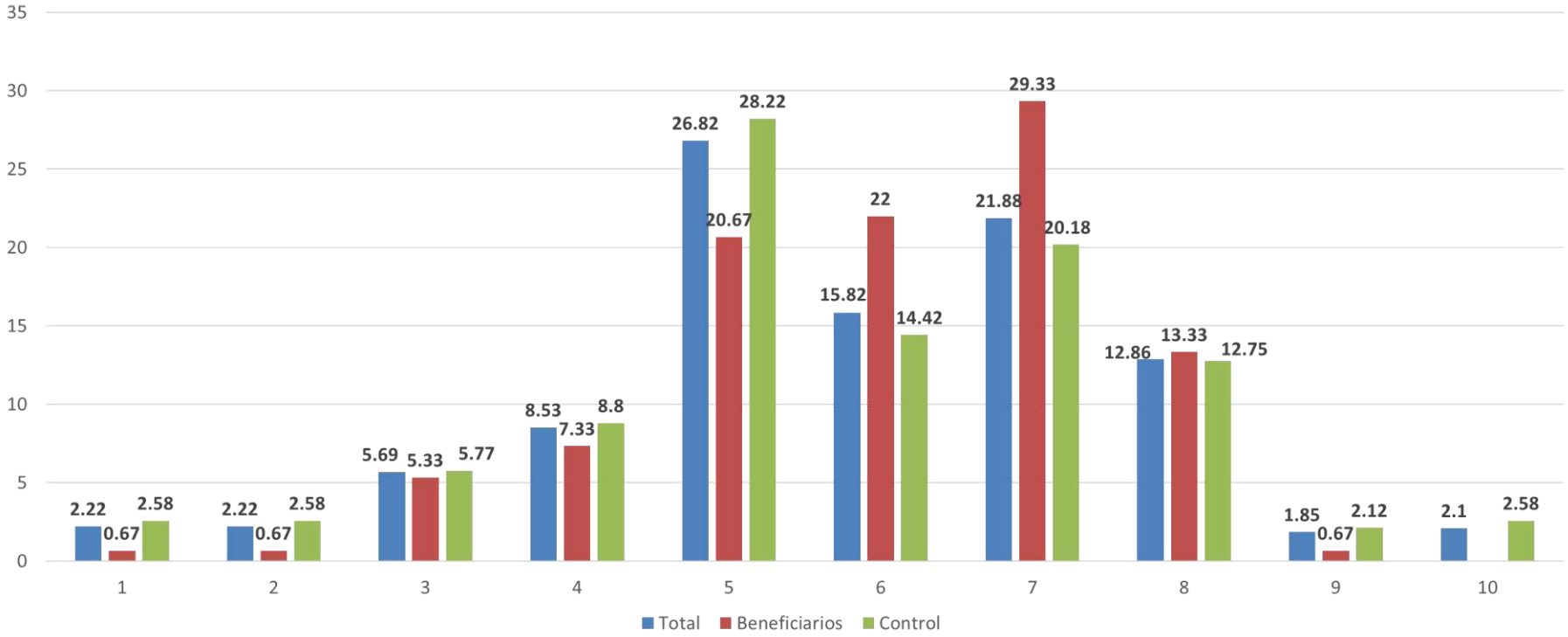

El 86% de los jóvenes beneficiarios vs el 80% de los jóvenes control se autoperciben con un mayor nivel socioeconómico (5 a 10).

N Total = 809

N Beneficiarios = 150

N Control = 659

68. Usando la siguiente escala que va de 10, lo más alto, a 1, lo más bajo, ¿dónde esperarías ubicar tu nivel socioeconómico en 10 años?

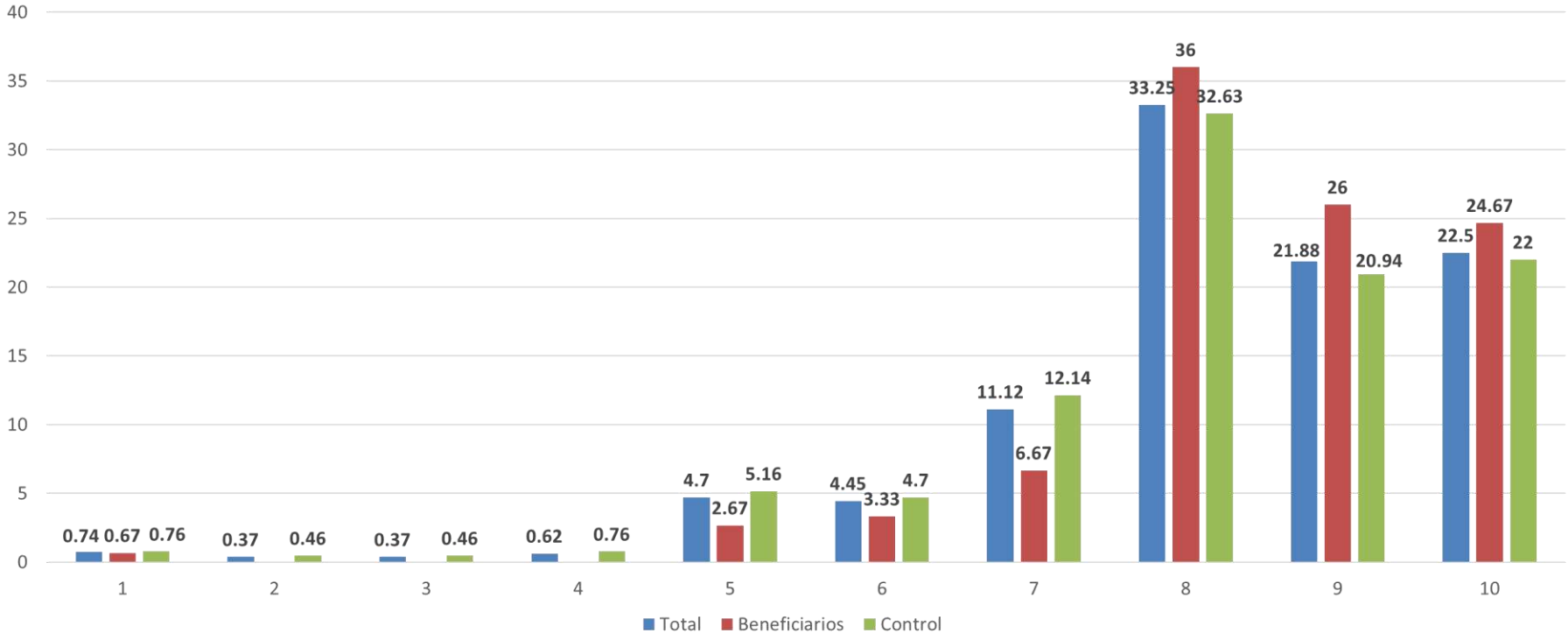

Aproximadamente el 80% de los jóvenes cree que en 10 años se encontrará entre los 3 niveles más altos de la escala socioeconómica, siendo los jóvenes beneficiarios los que lo mencionan con más frecuencia que los control.

N Total = 809

N Beneficiarios = 150

N Control = 659

4. CONCLUSIONES

A continuación, se presentan 3 conclusiones finales a partir de los hallazgos encontrados en la información proporcionada por los jóvenes encuestados:

1. **Movilidad educativa y ocupacional.** Las y los beneficiarios están insertos en niveles educativos y ocupacionales más altos que los del control. Sus padres también tienen mayor educación y empleo formal, apuntando a cierta continuidad intergeneracional. Para cerrar las brechas, es crucial fortalecer programas de becas y tutorías que apoyen a los jóvenes control, así como fomentar la permanencia en la escuela.
2. **Inclusión financiera y formación en ahorro.** La mayor bancarización de los beneficiarios sugiere que el programa puede estar asociado a un mejor acceso a servicios financieros. Sin embargo, muchos jóvenes aún ahorran en casa y consideran que endeudarse es riesgoso. El diseño de contenidos de educación financiera adaptados a redes sociales y talleres presenciales podría ayudar a mejorar la gestión de las finanzas y promover hábitos de ahorro y uso responsable del crédito.
3. **Expectativas y movilidad social.** La gran mayoría de las personas entrevistadas se percibe en niveles socioeconómicos medios y espera ascender. Esta confianza constituye un capital psicológico importante; no obstante, deberá acompañarse de políticas públicas que incrementen la generación de empleos formales, la capacitación laboral y la igualdad de oportunidades para que estas expectativas se materialicen.

5. CUESTIONARIO FINAL

FOLIO I__I__I__I__I **TIPO DE ENCUESTA:** 1. BENEFICIARIO 2. CONTROL

IDENTIFICACIÓN GEOGRÁFICA

Ent.		Mpio.			Localidad			
1	**1**							

Esta encuesta será contestada por jóvenes entre 18 y 25 años

Buenos días (tardes) soy de la empresa _____que se dedica a realizar encuestas. El Gobierno del Estado de Guanajuato contrató a nuestra empresa para realizar una investigación de campo con el objetivo de analizar las opciones que tienen las personas jóvenes para mejorar su nivel socioeconómico. La encuesta se realiza en algunas viviendas que han sido seleccionadas al azar. Sus respuestas son confidenciales. SU OPINIÓN CUENTA, Y CUENTA MUCHO. ¿Me permite unos minutos, por favor? ¡Gracias!

CONTROL DE LEVANTAMIENTO

VISITAS A LA VIVIENDA	1	2
NOMBRE Y CLAVE DEL ENTREVISTADOR	_____ |__|__|	_____ |__|__|
FECHA	|__|__| |__|__| DIA MES	|__|__| |__|__| DIA MES
HORA DE INICIO	|__|__| |__|__| HORAS MINUTOS	|__|__| |__|__| HORAS MINUTOS
HORA DE TÉRMINO	|__|__| |__|__| HORAS MINUTOS	|__|__| |__|__| HORAS MINUTOS
RESULTADO	|__|	|__|

(*) CODIGO DE RESULTADO DE LA(S) VISITA (S)	
1. *No abrió (Regresar en 2da visita)*	4. *Informante no se encuentra (Regresar en 2da visita)*
2. *Rechazo*	5. *No hay elegibles en la vivienda*
3. *Informante inadecuado*	6. *Entrevista aceptada*

DATOS DEL INFORMANTE

NOMBRE	SEXO	ESTADO CIVIL	EDAD	HIJOS/AS
Nombre(s) _____ **Primer apellido** _____ **Segundo apellido** _____	1. Hombre 2. Mujer I__I	**¿Cuál es tu estado civil?** *LEA LAS OPCIONES Y ANOTE UN CÓDIGO.* 1 está separado(a)? 2 está divorciado (a)? 3 es viudo(a)? 4 está soltero(a)? 5 vive en unión libre? está casado(a)? |_____|	**¿Cuántos años cumplidos tiene?** Edad: I_____I	**Preguntar primero: "¿tienes hijos?". Sí el infórmate dice "No", anote "0".** **Me podrías decir, ¿cuántos hijos e hijas nacidos vivos tienes?** |_____| *ANOTE*

I. Características Sociodemográficas del Hogar

NÚMERO DE RESIDENTES E IDENTIFICACIÓN DE HOGARES EN LA VIVIENDA		
1. Incluyéndote ¿cuántas personas viven normalmente en esta vivienda contando a los niños, jóvenes, adultos y adultos mayores?		__|__| ANOTE **NÚMERO DE PERSONAS**
2. ¿Todas las personas que viven en esta vivienda comparten un mismo gasto para comer? CRUCE	Sí… 1 → **Pase a P5**	No… 96
3. Entonces ¿cuántos hogares o grupos de personas tienen gastos separados para comer contándote?		___|___| ANOTE **NÚMERO DE HOGARES**
4. ¿Cuántas personas integran tu hogar? Es decir, comparten el mismo gasto para comer.		___|___| ANOTE

NÚMERO DE RENGLÓN	SOBRE LAS PERSONAS INTEGRANTES DEL HOGAR LISTA DE PERSONAS QUE VIVEN EN EL HOGAR	EDAD	SEXO	PARENTESCO CON EL JOVEN ENTREVISTADO(A)
	5. Por favor, incluyéndote, dime los nombres de **TODAS** las personas que **ACTUALMENTE** viven en este hogar. Empieza por el **jefe del hogar y luego de mayor a menor**. Por favor, incluye a todos los miembros que acabamos de contar.	**6.** ¿Cuántos años cumplidos tiene ***(Nombre)***? • *MENOS DE UN AÑO ESCRIBA "00"* • *95 AÑOS O MÁS ESCRIBA "95"*	**7.** ***(Nombre)*** es 1 Hombre 2 Mujer	**8.** ¿***(Nombre)*** qué es de ti? 1 El(la) mismo(a) 2 Cónyuge o pareja 3 Hijo(a) 4 Padre o Madre 5 Suegro (a) 6 Yerno o nuera 7 Hermano (a) 8 Otro parentesco 9 Sin parentesco
01	↓Jefe de hogar	__|__| ***Años***	__|	__|
02	↓	__|__| ***Años***	__|	__|
03	↓	__|__| ***Años***	__|	__|
04	↓	__|__| ***Años***	__|	__|
05	↓	__|__| ***Años***	__|	__|
06	↓	__|__| ***Años***	__|	__|

07	↓	____ ____ *Años*	____	____
08	↓	____ ____ *Años*	____	____
09	↓	____ ____ *Años*	____	____

SITUACIÒN CON PADRE/MADRE

*SI EL ENTREVISTADO **NO** MENCIONA A SU PADRE O MADRE DENTRO DE LAS PERSONAS QUE VIVEN EN SU HOGAR EN **P8**, PREGUNTE:*

9. No has nombrado a tu…, ¿me podrías decir por qué…?

____ ***Padre*** ____ ***Madre***

ESCUCHE LA RESPUESTA Y ANOTE UN CÓDIGO

1 Falleció
2 Vive en otro lugar
3 Está separado(a) o divorciado(a) de mi otro progenitor
4 Nunca vivió conmigo
5 Tiene otra familia
6 Migró a otra ciudad o país
7 Está privado(a) de la libertad
8 Hay conflictos o problemas familiares
9 Se ausentó sin explicación
10 Tiene problemas de salud, adicciones o salud mental
11 Está hospitalizado(a)
12 Fue decisión mía o de mi familia que no viviera conmigo
13 No lo/la conozco
14 Prefiero no responder
15 Sí forma parte del hogar
98 NS

USO DE SERVICIOS DE SALUD

10. Cuando tienes problemas de salud o algún miembro del hogar, ¿en dónde se atienden con mayor frecuencia?

ESCUCHE LA RESPUESTA Y ANOTE

1 Seguro Social (IMSS)
2 ISSSTE o ISSSTE Estatal
3 Pemex, Defensa o Marina
4 Centro de salud / Hospital General
5 IMSS Bienestar
6 Otro servicio de salud público (DIF, INI de los estados)
7 Consultorio, clínica u hospital privado
8 Consultorio de una farmacia
9 Se automedica
10 Otro lugar
11 No se atiende → **Pase a P11**
12 No se atiende en otro lugar
98 NS *(ESP.)* →**Pase a P11**

10.1 Además de atenderse en (el) ***(Institución/Lugar)***, ¿hay algún otro lugar al que acudan cuando tienen problemas de salud?

ESCUCHE LA RESPUESTA Y ANOTE HASTA TRES CÓDIGOS

____ ***1era mención*** ____ ***2da mención*** ____ ***3era mención***

DISCAPACIDAD

11. En tu vida diaria, ¿cuánta dificultad tienes para:

LEA TODAS LAS OPCIONES Y CRUCE UN CÓDIGO PARA OPCIÓN

	No tiene dificultad	Lo hace con poca dificultad	Lo hace con mucha dificultad	No puede hacerlo
Ver, aun usando lentes?	1	2	3	4
Oír, aun usando aparato auditivo?	1	2	3	4
Caminar, subir o bajar?	1	2	3	4
Recordar o concentrarse?	1	2	3	4
Bañarse, vestirse o comer?	1	2	3	4
Hablar o comunicarse (por ejemplo: entender o ser entendido por otros)	1	2	3	4

12. ¿Tienes alguna condición o diagnóstico relacionado con la salud mental, el neurodesarrollo o alguna discapacidad psicosocial?

____

LEA LAS OPCIONES Y ANOTE CÒDIGO

1 Sí
2 Prefiero no responder
96 No

ASISTENCIA ESCOLAR

13. ¿Asistes actualmente a la escuela?

ESCUCHE LA RESPUESTA Y ANOTE UN CÓDIGO

1 Sí
96 No

ESCOLARIDAD

→ *SI EL ENTREVISTADO ACTUALMENTE ASISTE A LA ESCUELA(**P13**) PREGUNTE: ¿Cuál es el nivel al que asiste en la escuela?*

14. ¿Cuál es el último nivel que alcanzaste en la escuela?

ESCUCHE LA RESPUESTA Y ANOTE

1 Preescolar o kínder →**Pase a P17**
2 Primaria
3 Secundaria técnica
4 Secundaria general
5 Preparatoria técnica
6 Preparatoria general
7 Técnica o comercial con secundaria
8 Técnica o comercial con preparatoria
9 Normal básica (con primaria o secundaria)
10 Normal de licenciatura
11 Profesional (licenciatura o ingeniería)
12 Postgrado (maestría o doctorado)
97 Ninguno/No fue a la escuela →**Pase a P17**

→ *SI EL ENTREVISTADO ACTUALMENTE ASISTE A LA ESCUELA (**P13**)*

PREGUNTE: ¿Cuál es el año o grado al que asiste en este nivel?

15. ¿Cuál es el último grado o año que alcanzaste en este nivel?

CONVIERTA EL GRADO EXPRESADO A AÑOS COMPLETOS. POR EJEMPLO 5 SEMESTRES = 2 AÑOS. SI NO RECUERDA EL GRADO EXACTO, PIDA UNA APROXIMACIÓN. EN CASO DE QUE HAYA MÁS DE UN POSTGRADO SUMARLOS TODOS.

16. ¿Alguna vez recibiste apoyo económico (beca) o en especie para realizar o continuar los estudios?

ESCUCHE LA RESPUESTA Y ANOTE UN CÓDIGO

1 Sí
96 No
98 NS

MOTIVO DE NO CONTINUACIÓN ESTUDIOS

→ *SI **P13=96** y **P14= 1 al 7 o 97** PREGUNTE:*

17. Tú estudiaste hasta… ***(NIVEL EDUCATIVO MENCIONADO EN P14)***, ¿Cuál fue el motivo principal por el que no continuaste estudiando?

ESCUCHE LA RESPUESTA Y ANOTE UN CÓDIGO

1 No había apoyo familiar para continuar
2 Formó una pareja, se casó o tuvo un hijo
3 Se dedicó a las tareas del hogar
4 Ya cumplió su meta educativa
5 Emigró y no continuó estudiando
6 El trabajo no le permitió continuar
7 No le gustaba estudiar
8 Le faltaban recursos económicos
9 La escuela le quedaba lejos
10 Tenía un rendimiento muy bajo en la escuela/ calificaciones insuficientes para continuar estudiando
11 Tuvo un mal resultado en un examen de admisión
12 Otro

CONTINUACIÓN DE ESTUDIOS

→ *SI **P13=96** y **P14= 1 al 7 o 97** PREGUNTE:*

18. ¿Tienes planes de continuar con tus estudios?

ESCUCHE LA RESPUESTA Y ANOTE UN CÓDIGO

1 Sí
96 No
98 NS

	NIVEL	AÑO O GRADO		MOTIVO	
⌊___⌋	⌊___⌋	⌊___⌋	⌊___⌋	⌊___⌋	⌊___⌋
		Años			

IDIOMAS

19. ¿Qué idiomas, además de tu lengua materna, puedes hablar o escribir? Incluye las que puedas usar con confianza en conversaciones o para escribir textos.

LEA LAS OPCIONES Y ANOTE HASTA TRES CÓDIGOS

⌊___⌋ ***1era mención*** ⌊___⌋ ***2da mención*** ⌊___⌋ ***3era mención***

1 Inglés
2 Francés
3 Alemán
4 Chino
5 Japonés
6 Coreano
7 Portugués
8 Italiano
9 Lengua indígena
10 Otro
97 Ninguno

II. Características del Hogar y de la Vivienda

Ahora voy a hacerte unas preguntas sobre tu HOGAR.

INGRESOS FAMILIARES

PRINCIPAL SOSTÉN DEL HOGAR

20. ¿Quién es la persona que sostiene principalmente los gastos de tu hogar?

|_____|

ESCUCHE LA RESPUESTA Y ANOTE UN CÓDIGO

1 Su padre y su madre por igual
2 Su padre
3 Su madre
4 El propio entrevistado(a)
5 La pareja del entrevistado (a)
6 Otro pariente
7 Otro no pariente

APORTACIONES DE INGRESO AL HOGAR

21. ¿Cuántos miembros del hogar aportan ingresos al hogar?

|_____|_____|

Núm. de personas

INGRESO MENSUAL DEL HOGAR

22. Contando todas las fuentes de ingreso, y todas las personas que aportan ingresos, ¿cuál es el total de ingresos que recibe este hogar en un mes normal?

MUESTRA LA TARJETA "SALARIOS MÍNIMOS"

TRATE DE ASEGURARSE QUE ESTÉ CAPTURANDO EL INGRESO SÓLO DEL HOGAR, NO DE LA VIVIENDA.

1 Hasta medio salario mínimo ($1 - $4,182)
2 Más de medio salario mínimo pero menor al salario mínimo ($4,183 - $8,363)
3 Igual a un salario mínimo ($8,364)
4 Más de 1 salario mínimo hasta 2 ($8,365 – $16,728)
5 Más de 2 salarios mínimos hasta 3 ($16,729 – $25,092)
6 Más de 3 salarios mínimos hasta 5 ($25,093 – $41,820)
7 Más de 5 salarios mínimos hasta 10 ($41,821 – $83,640)
8 Más de 10 salarios mínimos ($83,641 o más)
9 No quiso dar información *(ESP.)*

|____|

SUBSIDIOS Y TRANSFERENCIAS

23. ¿Durante los últimos 6 meses recibiste tú o algún miembro de este hogar dinero o apoyo…

ROTE Y LEA TODAS LAS OPCIONES	*CRUCE* Sí	No	NS
a) del programa Jóvenes Construyendo el Futuro?	1	96	98
b) del programa Pensión para las Personas Adultas Mayores?	1	96	98
c) de algún programa del Gobierno del Estado de Guanajuato?	1	96	98
d) de familiares o conocidos que vivan en el extranjero?	1	96	98
e) de familiares o conocidos que vivan en otro lugar de México?	1	96	98

ARTÍCULOS PROPIEDAD DEL HOGAR

24. ¿En este hogar cuentan con…

CRUCE

ROTE Y LEA TODAS LAS OPCIONES	Sí	No	*ROTE Y LEA TODAS LAS OPCIONES*	Sí	No
a) estufa de gas o eléctrica?	1	96	h) teléfono celular?	1	96
b) lavadora?	1	96	i) conexión a internet?	1	96
c) refrigerador?	1	96	j) servicios de películas, música o videos de paga por internet?	1	96
d) horno de microondas?	1	96	k) consola de videojuegos (Xbox, Wii, PlayStation, otros)?	1	96
e) televisor?	1	96	l) calentador de agua (de gas, eléctrico o solar)?	1	96

f) servicio de televisión de paga (Cable, Megacable, Sky)?	1	96	m) automóvil o camioneta (excluyendo taxis)?	1	96
g) computadora	1	96			

Ahora te haré unas preguntas sobre tu VIVIENDA.

MATERIAL DEL PISO	DORMITORIOS	CUARTOS
25. ¿De qué material es la mayor parte del piso de esta vivienda? |_____| *ESCUCHE LA RESPUESTA Y ESCRIBA UN CÓDIGO* 1 Tierra 2 Cemento o firme 3 Madera, mosaico u otro recubrimiento	**26.** ¿Cuántos cuartos usan para dormir, sin contar pasillos ni baños? |___|___| ***Número de Dormitorios***	**27.** ¿Cuántos cuartos tiene en total esta vivienda, contando la cocina? (no cuente pasillos ni baños) |___|___| ***Número de cuartos***

TENENCIA

28. ¿Esta vivienda…

LEA LAS OPCIONES Y ESCRIBA UN CÓDIGO

1 es rentada?
2 es prestada?
3 es propiedad de otra persona que está en esta vivienda?
4 está intestada, en litigio u otra situación?
5 Es propia
6 Es propia, pero la sigue pagando
7 Otra situación

ANOTE |_____|

SERVICIOS DE LA VIVIENDA

29. ¿En esta vivienda tienen agua entubada?

ANOTE CÒDIGO |_____|

1 Sí
96 No

ELECTRICIDAD	BAÑOS
30. ¿Cuántos focos tiene esta vivienda? *ANOTE* |_____|	**31.** ¿Tiene en su vivienda…? *LEA LAS OPCIONES Y ESCRIBA UN CÓDIGO* 1 Excusado o sanitario 2 Letrina (pozo u hoyo) |_____| 3 No tiene taza de baño ni letrina

SERVICIOS PÚBLICOS

32. Ahora quisiera saber cómo percibes las condiciones de tu colonia o barrio, así como los servicios públicos. En la colonia o barrio donde vives actualmente …

CRUCE

ROTE Y LEA TODAS LAS OPCIONES	Sí	No	NS
a) ¿el alumbrado público ilumina bien las calles y áreas públicas (sirven los focos)?	1	96	98
b) ¿hay escuelas o bibliotecas públicas cercanas? (Cercano implica a 15 minutos caminando)	1	96	98
c) ¿hay centros médicos cercanos (hospitales, clínicas o centros de atención a adicciones)? (Cercano implica a 15 minutos caminando)	1	96	98

e) ¿hay lugares de esparcimiento cercanos (parques o jardines)? (Cercano implica a 15 minutos caminando)	1	96	98
f) ¿hay seguridad en su colonia (no ocurren delitos)?	1	96	98
g) ¿hay servicio de transporte público? (Cercano implica 15 minutos caminando)	1	96	98
h) ¿hay servicios de recolección periódica de basura?	1	96	98

III. Ocupación

A continuación, te haré unas preguntas sobre tu SITUACIÓN LABORAL.

CONDICIÓN DE OCUPACIÓN

33. ¿La semana pasada ***tú principalmente***...

LEA LAS OPCIONES HASTA OBTENER UNA RESPUESTA AFIRMATIVA Y REGISTRE UN SOLO CÓDIGO

1 trabajaste, al menos una hora, en una actividad con pago?
2 trabajaste en una actividad sin pago?
3 no trabajaste (por enfermedad, vacaciones, etc.) pero sí tenías trabajo? ____
4 tenías algún negocio o realizaste alguna actividad por tu cuenta?
5 buscaste trabajo (desempleado)? → **Pase a P42**
6 estabas estudiando? → **Pase a P42**
7 te dedicaste a los quehaceres del hogar? → **Pase a P42**
8 estás incapacitado para trabajar de forma permanente? → **Pase a P42**

ENTREVISTADOS(AS) OCUPADOS. CONTEXTO LABORAL

34. ¿En cuál de estos grupos de oficios, profesión o trabajo identificas la labor que desempeñas?

LEA LAS OPCIONES Y ANOTE UN CÓDIGO

1 Profesionistas
2 Técnicos
3 Trabajadores del arte
4 Trabajadores de la Educación
5 Funcionarios y directivos de los sectores público, privado y social
6 Trabajadores en actividades agrícolas, ganaderas, silvícolas y de caza y pesca ____
7 Trabajadores industriales, artesanos y ayudantes
8 Conductores y ayudantes de conductores de maquinaria móvil y medios de transporte
9 Oficinistas
10 Comerciantes
11 Trabajadores en comercio
12 Trabajadores en servicios personales *(oficios, trabajadores del hogar, lavanderos, estilistas, etc.)*
13 Trabajadores en servicios de protección y vigilancia y fuerzas armadas
14 Otros trabajos

35. En tu trabajo, ¿eres…

LEA LAS OPCIONES Y REGISTRE UN SOLO CÓDIGO

1 empleado u obrero del sector privado? *(empresa, negocio, comercio)*
2 empleado en el gobierno? *(federal, estatal, municipal u otro organismo público)*
3 jornalero o peón? ____
4 patrón o empleador? *(contrata trabajadores)*
5 trabajador por cuenta propia? *(no contrata trabajadores)*
6 trabajador sin pago *(en un negocio familiar o no familiar)*

36. ¿A qué se dedica la empresa, el servicio o negocio donde tienes tu trabajo?

LEA LAS OPCIONES Y REGISTRE UN SOLO CÓDIGO

1	Es una actividad agropecuaria	⌊___⌋
2	Es una institución educativa	
3	Es un hospital	
4	Es una institución pública	
5	Es una institución sin fines de lucros	
6	Es parte del sector de manufactura automotriz y autopartes	
7	Es parte del sector de la industria del cuero y calzado	
8	Es parte del sector agroindustrial	
9	Es parte del sector turístico	
10	Es parte del sector farmacéutico y cosmético	
11	Es parte del sector de la construcción	
12	Es parte del sector comercio	
13	Otra	

37. ¿En este empleo cuentas con un contrato…

LEA LAS OPCIONES Y REGISTRE UN SOLO CÓDIGO

1	temporal o por obra determinada?	⌊___⌋
2	de base, planta o por tiempo indeterminado?	
3	por capacitación inicial?	
4	por periodo de prueba?	
5	hasta el término de la obra?	
6	No tengo contrato	

38. ¿Por parte de tu trabajo te dieron las siguientes prestaciones, aunque no las haya utilizado?

		CRUCE		
		Sí	**No**	**NS**
a)	Aguinaldo	1	96	98
b)	Vacaciones con goce de sueldo	1	96	98
c)	Reparto de utilidades o prima vacacional	1	96	98
d)	Crédito de vivienda	1	96	98
e)	Préstamos personales y/o caja de ahorro	1	96	98
f)	Guarderías y/o estancias infantiles	1	96	98
g)	Ahorro para el retiro	1	96	98
h)	Seguro privado para gastos médicos	1	96	98
i)	Seguridad Social (IMSS, ISSSTE)	1	96	98

39. ¿Cuántas horas trabajas en promedio a la semana en esta actividad? ⌊__⌋⌊__⌋ ***Núm. de horas***

40. Actualmente el salario mínimo mensual es de $ 8,364.00, ¿la cantidad que obtienes al mes por tu trabajo es…

MUESTRA LA TARJETA "SALARIOS MÍNIMOS"

ESCUCHE LA RESPUESTA Y REGISTRE UN SOLO CÓDIGO

1	Hasta medio salario mínimo ($1 - $4,182)	
2	Más de medio salario mínimo pero menor al salario mínimo ($4,183 - $8,363)	
3	Igual a un salario mínimo ($8,364)	
4	Más de 1 salario mínimo hasta 2 ($8,365 – $16,728)	
5	Más de 2 salarios mínimos hasta 3 ($16,729 – $25,092)	
6	Más de 3 salarios mínimos hasta 5 ($25,093 – $41,820)	
7	Más de 5 salarios mínimos hasta 10 ($41,821 – $83,640)	
8	Más de 10 salarios mínimos ($83,641 o más)	
9	No quiso dar información *(ESP.)*	

41. ¿Este es/fue tu primer empleo? *CRUCE* — Sí…. 1 → **Pase a P49** — No … 96 → **Pase a P43**

NO OCUPADOS

42. ¿Hay alguna otra razón, además de que ***(MENCIONAR LO QUE CONTESTÓ EN P33)*** por lo que no estés trabajando?

ESCUCHE LA RESPUESTA Y ANOTE UN CÓDIGO

1	Está esperando la respuesta a una solicitud o está apalabrado con un patrón que lo llamará en fecha próxima
2	No hay trabajo en su especialidad, oficio o profesión
3	No cuenta con la escolaridad, los papeles o la experiencia necesaria para realizar un trabajo
4	Piensa que por su edad o por su aspecto no lo aceptarían en un trabajo
5	En su localidad no hay trabajo o solo se realiza en ciertas temporadas del año
6	Espera recuperarse de una enfermedad o accidente
7	Está embarazada
8	No tiene quién le cuide a sus hijos pequeños
9	Tiene que cuidar a ancianos, enfermos o personas con discapacidad
10	No lo(a) deja un familiar
11	No tiene necesidad de trabajar
12	No tiene deseos de trabajar
13	Otras razones de mercado
14	Otras razones personales
98	Ninguna

IV. Primer Trabajo

En las siguientes preguntas vamos a referirnos únicamente a tu PRIMER empleo.

(En esta sección nos referimos a la primera actividad principal que realizó a cambio de un ingreso, ya sea en forma de salario, pago en especie o remuneración informal. Esta actividad puede haber sido formal o informal, con o sin contrato, y puede incluir trabajos independientes, de medio tiempo o de tiempo completo. ***No se incluyen tareas domésticas, trabajos voluntarios sin pago, prácticas profesionales, trabajos temporales o eventuales sin continuidad o trabajo de verano****)*

PRIMER TRABAJO

SI EL ENTREVISTADO "NO OCUPADO" CONTESTÒ CUALQUIER RAZÒN EN PREGUNTA 42 Y MENCIONA "NUNCA HE TRABAJADO" AL REALIZAR PREGUNTA 43, ESCRIBA "94" Y PASE A LA PREGUNTA 49

43. ¿A qué edad tuviste tu primer trabajo? ___ ___ ***Años***

44. ¿En cuál de estos grupos de oficios, profesión o trabajo identificas la labor que desempeñaste? *LEA LAS OPCIONES Y REGISTRE UN SOLO CÓDIGO* 1 Profesionistas 2 Técnicos 3 Trabajadores del arte 4 Trabajadores de la Educación 5 Funcionarios y directivos de los sectores público, privado y social 6 Trabajadores en actividades agrícolas, ganaderas, silvícolas y de caza y pesca 7 Trabajadores industriales, artesanos y ayudantes 8 Conductores y ayudantes de conductores de maquinaria móvil y medios de transporte 9 Oficinistas 10 Comerciantes 11 Trabajadores en comercio 12 Trabajadores en servicios personales *(oficios, trabajadores del hogar, lavanderos, estilistas, etc.)* 13 Trabajadores en servicios de protección y vigilancia y fuerzas armadas 14 Otros trabajos	|_____|
45. ¿En tu primer trabajo eras… *LEA LAS OPCIONES Y REGISTRE UN SOLO CÓDIGO* 1 empleado u obrero del sector privado? *(empresa, negocio, comercio)* 2 empleado en el gobierno? *(federal, estatal, municipal u otro organismo público)* 3 jornalero o peón? 4 patrón o empleador? *(contrata trabajadores)* 5 trabajador por cuenta propia? *(no contrata trabajadores)* 6 trabajador sin pago *(en un negocio familiar o no familiar)*	|_____|
46. ¿Por parte de tu primer trabajo, estabas asegurado o afiliado al… *LEA LAS OPCIONES Y REGISTRE UN SOLO CÓDIGO* 1 IMSS? 2 ISSSTE? 3 otra institución de seguridad social? 4 una institución privada? 5 No estuvo afiliado o asegurado	|_____|
47. ¿En tu primer empleo contabas con un contrato… *LEA LAS OPCIONES Y REGISTRE UN SOLO CÓDIGO* 1 temporal o por obra determinada? 2 de base, planta o por tiempo indeterminado? 3 por capacitación inicial? 4 por periodo de prueba? 5 hasta el término de la obra? 6 No tenía contrato	|_____|
48. ¿Cuántas horas trabajabas en promedio a la semana en tu primer empleo?	|_____| ***Núm. de horas***

V. PADRES

Ahora te haré unas preguntas sobre la EDUCACIÓN de TUS PADRES:

CARACTERÍSTICAS EDUCATIVAS DE SUS PADRES		
	a) Padre →	**b) Madre**
49. ¿Cuál fue el último nivel educativo que alcanzó tu… en la escuela?		

1 Preescolar o kínder → **Pase a P51** 2 Primaria 3 Secundaria técnica 4 Secundaria general 5 Preparatoria técnica 6 Preparatoria general 7 Técnica o comercial con secundaria 8 Técnica o comercial con preparatoria 9 Normal básica (con primaria o secundaria) 10 Normal de licenciatura 11 Profesional (licenciatura o ingeniería) 12 Postgrado (maestría o doctorado) 13 No estudió → **Pase a P51** 98 NS *(ESP.)* → **Pase a P51**	___ ___ ***Nivel***	___ ___ ***Nivel***
50. ¿Cuál fue el último grado o año que alcanzó tu… en ese nivel? CONVIERTA EL GRADO EXPRESADO A AÑOS COMPLETOS. POR EJEMPLO, 5 SEMESTRES=2 AÑOS. SI NO RECUERDA EL GRADO EXACTO, PIDA UNA APROXIMACIÓN.	___ ***Año o grado***	___ ***Año o grado***
SI EL PADRE/MADRE YA FALLECIÓ, PREGUNTE: ¿SU… SABÍA LEER Y ESCRIBIR O NO SABÍA LEER Y ESCRIBIR UN RECADO? **51.** ¿Tu… sabe leer y escribir o no sabe leer y escribir un recado? 1 Sí sabe (sabía) 2 No sabe (sabía) 98 NS *(ESP.)*	___	___

Ahora te haré unas preguntas sobre la SITUACIÓN LABORAL de TUS PADRES:

SITUACIÓN Y CONTEXTO LABORAL DEL PADRE Y LA MADRE		
	a) Padre →	**b) Madre**
SI EL PADRE/MADRE YA FALLECIÓ, PREGUNTE EN TIEMPO PASADO: ¿SU… TRABAJÓ…? **53.** ¿La semana pasada tu… principalmente... *LEA LAS OPCIONES HASTA OBTENER UNA RESPUESTA AFIRMATIVA Y REGISTRE UN CÓDIGO* 1 trabajó, al menos una hora, en una actividad con pago? 2 trabajó en una actividad sin pago? 3 no trabajó (por enfermedad, vacaciones, etc.) pero sí tenía trabajo? 4 tiene algún negocio o realizó alguna actividad por su cuenta? 5 buscó trabajo (desempleado)? → **Pase a P57** 6 estaba estudiando? → **Pase a P57** 7 se dedicó a los quehaceres del hogar? → **Pase a P57** 8 está incapacitado para trabajar de forma permanente? → **Pase a P58** 98 NS *(ESP.)*	___	___
54. ¿A qué se dedica la empresa, el servicio o negocio donde tu… tiene/tenía su trabajo? *ESCUCHE LA RESPUESTA Y REGISTRE UN CÓDIGO* 1 Es una actividad agropecuaria 2 Es una institución educativa 3 Es un hospital 4 Es una institución pública 5 Es una institución sin fines de lucros 6 Es parte del sector de manufactura automotriz y autopartes	___	___

7 Es parte del sector de la industria del cuero y calzado 8 Es parte del sector agroindustrial 9 Es parte del sector turístico 10 Es parte del sector farmacéutico y cosmético 11 Es parte del sector de la construcción 12 Es parte del sector comercio 13 Otra 98 NS		
55. En ese trabajo, ¿tu… es/fue… *LEA LAS OPCIONES Y REGISTRE UN CÓDIGO* 1 empleado u obrero del sector privado? *(empresa, negocio, comercio)* 2 empleado en el gobierno? *(federal, estatal, municipal u otro organismo público)* 3 jornalero o peón? 4 patrón o empleador? *(contrata trabajadores)* 5 trabajador por cuenta propia? *(no contrata trabajadores)* 6 trabajador sin pago? *(en un negocio familiar o no familiar)* 98 NS *(ESP.)*	⌊_____⌋	⌊_____⌋
56. ¿Por parte de ese trabajo, tu … esta/estaba asegurado/a o afiliado/a al… *LEA LAS OPCIONES Y ANOTE UN CÓDIGO* 1 IMSS? 2 ISSSTE? 3 otra institución de seguridad social? 4 una institución privada? 5 No estuvo afiliado o asegurado 98 NS *(ESP)*	⌊_____⌋	⌊_____⌋
RAZONES POR LAS QUE NO TRABAJA/ TRABAJABA EL PADRE O LA MADRE		
	a) Padre →	**b) Madre**
SI P53=5,6 O 7, PREGUNTAR P57. *EN CASO CONTRARIO, PASE A LA PREGUNTA* ***58*** **57.** ¿Hay alguna razón principal por la que tu… no trabaja/trabajaba? *ESCUCHE LA RESPUESTA Y ANOTE UN CÓDIGO* 1 No contaba con la escolaridad o la experiencia necesaria para realizar un trabajo 2 Pensaba que por su edad o por su aspecto no lo/la aceptarían en un trabajo 3 En su localidad no había trabajo o solo se realizaba en ciertas temporadas del año 4 Tenía problemas de salud o alguna enfermedad que le impedía trabajar 5 No tenía quién le cuidara a sus hijos pequeños / Tenía que cuidar a sus hijos pequeños 6 Tenía que cuidar a personas mayores, enfermas o con discapacidad 7 Algún familiar no le permitía trabajar 8 No tenía necesidad de trabajar 9 Se dedicaba a labores del hogar 10 Con impedimentos físicos para trabajar 11 Otras razones	⌊_____⌋	⌊_____⌋

VI. Inclusión Financiera

A continuación, te haré unas preguntas sobre la utilización de servicios y educación financieros.

INCLUSIÓN FINANCIERA

SERVICIOS FINANACIEROS

58. ¿Tienes/tuviste tú o tus padres alguno de los siguientes servicios financieros?

LEA CADA UNA DE LAS OPCIONES Y REGISTRE UN SOLO CÓDIGO

Sí= 1
No=96
NS=98

ROTE Y LEA TODAS LAS OPCIONES	**Entrevistado/a**	**Padre**	**Madre**
a) ahorros en una tanda o en una caja de ahorro de amigos o conocidos?			
b) alguna cuenta de ahorro en una caja de ahorro popular?			
c) alguna cuenta bancaria (de ahorro, nómina o cheques)?			
d) alguna tarjeta de crédito bancaria?			
e) alguna tarjeta de crédito de tienda departamental (por ejemplo, Coppel, Liverpool, Sears, etc.)?			
f) algún préstamo o crédito en alguna institución financiera (por ejemplo, un crédito grupal, un crédito personal, de nómina, etc.)?			
g) algún préstamo o crédito prendario (casas de empeño, prestamistas en su comunidad, fundaciones, empresas de empeño vehicular)?			

COMPORTAMIENTO Y EDUCACIÓN FINANCIERA

*SÍ **f) y g) =1 EN P58 PARA ENTREVISTADO/A,** PREGUNTE:*

59. ¿Cuál fue el motivo principal por el que solicitaste un crédito o préstamo?

└_____┘

LEA CADA UNA DE LAS OPCIONES Y REGISTRE UN SOLO CÓDIGO

1 Cubrir gastos personales o de emergencia
1 Pagar estudios o gastos escolares
2 Emprender un negocio o actividad económica
3 Comprar bienes de consumo (ropa, electrodomésticos, etc.)
4 Pagar otras deudas
5 Otro

60. ¿Consideras que endeudarse a tu edad es…

└_____┘

LEA CADA UNA DE LAS OPCIONES Y REGISTRE UN SOLO CÓDIGO

1 Necesario en algunos casos
2 Peligroso si no se administra bien
3 Una buena forma de acceder a oportunidades
4 Algo que debe evitarse siempre
99 NS

61. Si ahorraste o guardaste dinero en los últimos 12 meses, ¿podrías decir de qué forma lo hiciste?

└_____┘

LEA CADA UNA DE LAS OPCIONES Y REGISTRE UN SOLO CÓDIGO

1 Dinero en casa
2 En una cuenta de banco
3 En una tanda o club de ahorro
4 En un ahorro voluntario por parte de su empleo
5 Con familiares, cónyuge o amistades para que lo ahorren por usted
6 Caja de Ahorro
7 Aplicación o plataformas digitales
8 Inversiones

62. ¿Alguna vez recibiste información o formación sobre temas como presupuesto, ahorro, inversión, crédito o manejo de deudas en alguno de los siguientes espacios?

LEA TODAS LAS OPCIONES	*CRUCE* **Sí**	**No**
a) A través de mi familia o personas cercanas	1	96
b) En la escuela	1	96
c) En talleres o cursos especializados	1	96

9 Otro
10 No ahorró

d)	Por medio de Internet (videos, blogs, redes sociales, etc.)	1	96
e)	En una institución financiera (Banco, caja de ahorro, etc.)	1	96

63. ¿Qué tan importante consideras la educación financiera para tomar decisiones en tu vida diaria, como administrar tu dinero, ahorrar o evitar deudas?

[_____]

LEA CADA UNA DE LAS OPCIONES Y REGISTRE UN SOLO CÓDIGO

1 Muy importante
2 Algo importante
3 Poco importante
4 Nada importante

64. ¿Por cuál medio te gustaría aprender sobre educación financiera?

[_____]

LEA CADA UNA DE LAS OPCIONES Y REGISTRE UN SOLO CÓDIGO

1 Videos en redes sociales (YouTube, Tiktok, Instagram, etc.)
2 Aplicaciones móviles o plataformas interactivas
3 Talleres o cursos presenciales en mi escuela o comunidad
4 Cursos virtuales
5 Charlas o actividades organizadas por instituciones financieras
6 Libros o guías impresas

65. ¿Tus padres suelen tener las siguientes conductas y/o prácticas financieras?

LEA TODAS LAS OPCIONES	*CRUCE* **Sí**	**No**	**NS**
Se estresa(n) frecuentemente por razones de dinero	1	96	98
Suele(n) tener deudas	1	96	98
Ahorra(n) guardando dinero en efectivo en el hogar	1	96	98
Desconfía(n) de los bancos u otras instituciones financieras	1	96	98
Lleva(n) un presupuesto o registro de gastos o ingresos	1	96	98
Suele (n) ir a sucursales bancarias	1	96	98

VII. Autopercepción

A continuación, te haré unas preguntas que buscan conocer cómo percibes tus oportunidades y tu situación actual.

66. Con respecto a tu situación socioeconómica, usando la siguiente escala que va de 10, lo más alto, a 1, lo más bajo, ¿dónde ubicarías hoy tu nivel socioeconómico?

MUESTRA LA TARJETA "ESCALA"

[_____]

ESCUCHE LA RESPUESTA Y ANOTE UN CÓDIGO

1 2 3 4 5 6 7 8 9 10

67. Pensando en tu futuro y con base a tus expectativas laborales, ¿consideras que podrás adquirir una vivienda propia como resultado de tu trabajo?

[_____]

LEA LAS OPCIONES Y ANOTE UN CÓDIGO

1 Sí
2 No me interesa tener una vivienda propia
96 No
98 NS *(ESP.)*

68. Usando la siguiente escala que va de 10, lo más alto, a 1, lo más bajo, ¿dónde esperarías ubicar tu nivel socioeconómico en 10 años?

MUESTRA LA TARJETA "ESCALA"

[_____]

ESCUCHE LA RESPUESTA Y ANOTE UN CÓDIGO

1 2 3 4 5 6 7 8 9 10

69. En comparación con las oportunidades educativas que tuvo tu padre/madre, ¿dirías que…

[_____]

LEA LAS OPCIONES Y ANOTE UN CÓDIGO

1 He tenido más oportunidades
2 He tenido un poco más de oportunidades
3 He tenido las mismas oportunidades
4 He tenido menos oportunidades

70. Comparado con tus padres, ¿cómo consideras que han sido tus oportunidades laborales?

[_____]
LEA LAS OPCIONES Y ANOTE UN CÓDIGO

1 He tenido más oportunidades
2 He tenido un poco más de oportunidades
3 He tenido las mismas oportunidades
4 He tenido menos oportunidades

DOMICILIO DEL INFORMANTE

Tipo de vialidad _____ **Nombre de vialidad** _____

(Calle, Avenida, Calzada, Manzana, Kilómetro) *(Escriba el nombre completo)*

|__||__||__||__| |__||__||__|

(Núm. Exterior o Lote) *(Núm. Interior)*

Tipo Asentamiento _____ **Nombre de Asentamiento** _____

(Colonia, Barrio, Fraccionamiento) *(Escriba el nombre completo)*

C.P. |__||__||__||__||__|

ESCRIBA LAS SIGUIENTES REFERENCIAS

Entre calle 1_____ **Entre calle 2**_____

(Nombre de la Calle, Avenida, Calzada, Manzana, Kilómetro) *(Nombre de la Calle, Avenida, Calzada, Manzana, Kilómetro)*

DATOS DE CONTACTO

Celular del informante: |__||__||__||__||__||__||__||__||__||__|

(Diez dígitos)

Correo electrónico: _____

OTROS DATOS DE CONTACTO

Solicitar otros datos de contacto como amigos, familiares, vecinos, etc., donde al menos dos personas vivan en domicilios diferentes al encuestado(a)

No.	Nombre	Celular	Relación con el informante
1			
2			
3			
4			

¡MUCHAS GRACIAS POR TU TIEMPO!

REFERENCIAS PARA UBICAR LA VIVIENDA

MARQUE CON UNA "X" TIPO DE VIVIENDA

1 CASA [_____] *2 VIVIENDA EN VECINDAD [____]* *3 VIVIENDA MÓVIL [____]*

4 CASA DUPLEX [_____] *5 VIVIENDA EN CUARTO DE AZOTEA [____]* *6 REFUGIO [____]*

7 DEPARTAMENTO EN EDIFICIO [_____] *8 LOCAL NO CONSTRUIDO PARA HABITACIÓN [_____]* *9 OTRO [____]*

OBSERVACIONES

ENCUESTADOR: en esta sección le solicitamos que registre comentarios u observaciones respecto de la encuesta, que aclaren, por ejemplo, alguna respuesta del entrevistado respecto de alguna pregunta en particular.