c) NOTAS DE GESTIÓN ADMINISTRATIVA

1. Introducción

Los Estados Financieros de los entes públicos, proveen de información financiera a los principales usuarios de la misma, al Congreso y a los ciudadanos.

El objetivo del presente documento es la revelación del contexto y de los aspectos económicos-financieros más relevantes que influyeron en las decisiones del período, además, se exponen políticas que podrían afectar la toma de decisiones en períodos posteriores.

En el presente mes se concluyó la compra de tabletas antes de la fecha estimada en el mes de abril, por lo cual se realizaron los pagos correspondientes y se amortizó el anticipo entregado.

2. Panorama Económico y Financiero

A continuación se informa sobre las principales condiciones económico- financieras bajo las cuales estuvo operando Educafin; y las cuales influyeron en la toma de decisiones de la administración.

En el presente mes del 100% de los activos, el 2.83% corresponde a pasivo y el 97.17% a patrimonio, en el activo la cuenta más significativa es la de crédito educativo a largo plazo con un monto de $ 362,116,832, misma que se integra en el rubro de Préstamos otorgados a largo plazo, presentado en el Estado de Situación Financiera.

El activo total tiene un monto de $ 553,207,897 y se compone de la siguiente manera:

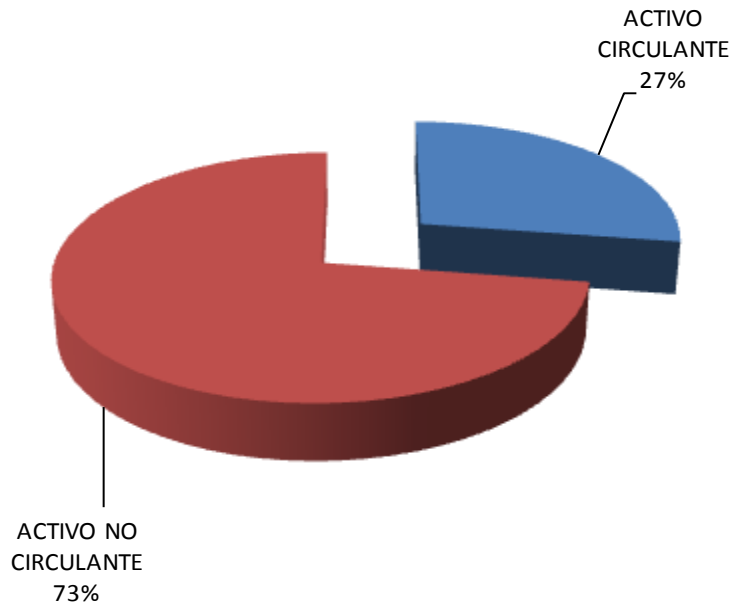

Razones financieras:

Liquidez	=	*Activo Circulante*	=	151,809,674.78	=	**$**	**9.71**
		Pasivo Circulante		15,634,941.17			

Por cada peso de deuda a corto plazo, Educafin cuenta con $9.71 para hacerle frente.

Prueba del Ácido	=	*Efvo + Inversiones + CxC*	=	137,691,988.63	=	**$**	**8.81**
		Pasivo Circulante		15,634,941.17			

Por cada peso de obligaciones a corto plazo, Educafin cuenta con $8.81 para hacer frente.

Desglose de Cuentas Activos

Integración de Activo Circulante

Activo Circulante

Efectivo y Equivalentes	Tipo	Monto	
1112101003 BANAMEX CTA. 12100 F	Cuenta de Cheques	52,951.63	
1112101004 BANAMEX CTA. 552307	Cuenta Concentradora de Pagos	6,319,396.11	
1112101006 BANAMEX CTA. 14049	Cuenta de Cheques	205,629.74	
1112101027 BMEX APORT ESTATAL 3	Cuenta de Cheques	7,780,092.96	
1112101034 BANAMEX 7433747 FOND	Cuenta Fondo Becas UPGTO	544,268.45	
1112101037 BANAMEX 7008 8935878	Cuenta Fondo Becas UTNG	500,000.00	
1112102013 BANCOMER 82359243 RE	Cuenta Concentradora de Pagos	3,712,546.13	
	Suma Efectivo y Equivalentes		**19,114,885.02**

Derechos a Recibir Bienes o Servicios	Tipo	Monto	
1121101002 BANAMEX CTA. 7136038	Inversión	63,765,336.18	
1121101004 INV BANAMEX 15134605	Inversión	53,248,267.87	
1123101002 GTOS A RESERVA DE CO	Montos otorgados para comisiones	42,789.79	
1123106003 DEUDORES EDUCAFIN	Cuenta por cobrar a deudor	3,906.36	
1124701001 COBROS VIA JURIDICO	Cobros jurídicos por realizar	1,000,000.00	
1125102001 FONDO FIJO	Fondo de Caja Chica	22,000.00	
1126204001 CREDITO EDUCATIVO CP	Crédito Educativo otorgado	1,563,499.56	
1131001001 ANTICIPO A PROVEEDORES	Pago a proveedores	12,850,008.00	
	Suma Derecho a Recibir Efectivo y Equivalentes		**132,495,807.76**

Otros Activos Circulantes	Tipo	Monto	
1191001001 DEPOSITOS EN GARANTIA	Valores en Garantía	198,982.00	
		Total	**198,982.00**
	Suma Otros Activos Circulantes		**198,982.00**
	Total Activo Circulante		**151,809,674.78**

El activo no circulante tiene la siguiente distribución:

Integración de Activo No Circulante			
Activo No Circulante			
Inversiones Financieras a Largo Plazo	**Tipo**	**Monto**	
1213402001 INV.EN FIDEICOMISOS	Aportaciones de Fideicomiso Manutención	332,443,322.00	
1213175110 INV.EN FIDEICOMISOS	Aplicación de aportaciones de Fideicomiso Manutención	- 269,887,559.04	
	Suma Inversiones Financieras a Largo Plazo		**62,555,762.96**
Derechos a Recibir Efectivo o Equivalentes	**Tipo**	**Monto**	
1224204001 CREDITO EDuCATIVO LP	Clientes a plazo mayor de 12 meses	343,920,319.76	
1224204002 CREDITO E. GESTIÓN J	Clientes en Gestión Jurídica de Cobro	18,137,278.54	
1224204003 CREDITO E. NO VIABLE	Clientes no viables para Gestión Jurídica de Cobro	59,233.96	
	Suma Derechos a Recibir Efectivo o Equivalentes		**362,116,832.26**
Activos Fijos	**Tipo**	**Monto**	
1230 BIENES INMUEBLES	Terrenos y Edificios no Habitacionales	13,434,186.13	
1240 BIENES MUEBLES	Mobiliario y Equipo de Oficina	14,654,880.67	
1260 DEPRECIACIÓN ACUMULADA	Depreciación de muebles e inmuebles	- 11,703,693.72	
		Total	**16,385,373.08**
Estimación por Pérdidas de Activo	**Tipo**	**Monto**	
1284200001 ESTIMACION POR PERDIDAS	Reserva para Cuentas Incobrables Crédito Educ.	- 39,659,745.60	
	Suma Estimación por Pérdidas de Activo		**- 39,659,745.60**
	Total Activo No Circulante		**401,398,222.70**

En el presente mes se recibió aportación del Estado al Fideicomiso de Becas Manutención por la cantidad $32,250,000, los cuales fueron registrados en “Inversiones en Fidieicomisos”, tal como lo señala CONAC.

Desglose de Cuentas Pasivos

Integración de Pasivo Circulante			
Proveedores por Pagar a CP	**Tipo**	**Monto**	
Retenciones y Contribuciones por Pagar	**Tipo**	**Monto**	
2117101001 ISR NOMINA	Retención de Impuesto por Enterar	210,386.38	
2117101010 ISR RETENCION POR HO	Retención de Impuesto por Enterar	115,700.28	
2117101012 ISR POR PAGAR RET. H	Retención de Impuesto por Enterar	1,047.31	
2117102001 CEDULAR HONORARIOS 1%	Retención de Impuesto por Enterar	104.19	
2117502101 IMPUESTO SOBRE NOMINAS	Aportaciones del personal por enterar	39,552.72	
	Suma Retenciones y Contribuciones por Pagar		**366,790.88**
Otras Cuentas por Pagar a Corto Plazo	**Tipo**	**Monto**	
2119904001 ENTIDADES	Remanente por reintegrar y Préstamo SFIA	110.75	
2119904002 CXP A GEG	Remanente por reintegrar ejercicio 2015	12,851,391.98	
2119904005 CXP POR REMANENTES	Remanente por reintegrar	57.28	
2119905007 APOYOS POR PAGAR	Apoyos por pagar a beneficiarios	2,416,590.28	
	Suma Otras Cuentas por Pagar a Corto Plazo		**15,268,150.29**
	Total Pasivo Circulante		**15,634,941.17**

Al corte del presente mes el 2 % del total de pasivos corresponde a las retenciones de impuestos por enterar, en tanto que el 98% del pasivo se integra por los siguientes conceptos:

- Reintegro por realizar por el monto de los anticipos entregados al proveedor de uniformes deportivos Galventex, S.A. C.V., cuyos contratos fueron rescindidos de por incumplimiento en la entrega de los productos contratados,
- Reintegros a la Secretaría de Finanzas e Inversión por incidencias en nómina.
- Registro de aportaciones destinadas para el pago de apoyos de UPGTO e INADEM.

Tal como se informó se continúa trabajando para recuperar los anticipos señalados y de acuerdo a la información proporcionada por la Coordinación Ejecutiva Jurídica, de la Dirección General de Recursos Materiales y Servicios Generales, en su oficio No. CEJ-01190/2015 del 18 de diciembre de 2015, se continúa en espera de indicaciones para hacer efectivas la fianza de los anticipos otorgados.

Informe de Pasivo Contingente

El pasivo contingente reconocido por Educafin, por el posible compromiso de pago a terceros una vez que la cuenta contable Cobros Vía Jurídico por la cantidad de $1 millón de pesos, permanece sin variación.

Desglose de Hacienda Pública / Patrimonio

Integración de Hacienda Pública / Patimonio			
Patrimonio Contribuido	**Tipo**	**Monto**	
APORTACIONES	Aportaciones Recibidas	337,463,655.61	
BAJA DE ACTIVO FIJO	Reduccion de Aportaciones Recibidas	- 1,164,433.44	
TERRENOS DONADOS POR	Donaciones Recibidas Inmuebles	2,484,158.00	
		Total	**338,783,380.17**
Patrimomnio Generado	**Tipo**	**Monto**	
AHORRO/DESAHORRO NETO DEL EJERCICIO	Resultado del Ejercicio	100,393,191.12	
RESULTADO DEL EJERCIOS ANTERIORES	Acumulado de Resultado de Ejercicios Anteriores	- 19,793,133.81	
CAPITALIZACION Y APLICACIÓN DE REMANENTE	Recursos Propios	118,189,518.83	
		Total	**198,789,576.14**
	Total Hacienda Pública/Patrimonio		**537,572,956.31**

Estado de Actividades:

El resultado del ejercicio al cierre del mes, refleja un Ahorro Neto de $ 100,393,191, como resultado de los ingresos y egresos recibidos en el periodo.

El resultado del ahorro en el estado de actividades se genera fundamentalmente por la aportación de $32.2 millones de pesos destinados al programa de becas Manutención, mismos que han sido transferidos al fideicomiso correspondiente, reflejándose en el rubro de activos no circulantes, como “Inversiones en Fideicomisos”. Tal como lo señalan las reglas del CONAC, así como la aportación para pago de la compra de tabletas.

Dentro de los ingresos el 98.23% corresponden a aportaciones estatales recibidas como presupuesto operativo y de inversión.

Los ingresos restantes del 1.77% corresponden a los intereses cargados a beneficiarios y los rendimientos generados en las cuentas bancarias, el resto corresponde a otros ingresos de gestión.

Evolución de los ingresos

INGRESOS TOTALES									
	CONCEPTO	PROVISION	PROPIO	ESTATAL FEDERAL Y MUNICIPAL	APLICACIÓN DE RECURSO PROPIO Y PROVISION	INGRESO EN BALANCE	INGRESO EN ESTADO DE ACTIVIDADES	TOTAL	%
Ingreso para Inversión									
	CREDITO EDUCATIVO								
	PRESUP INVERSION ESTATAL			15,000,000			15,000,000		3.36%
	PRESUP INVERSION ESTATAL TECNOIMPULSO			998,112			998,112		0.22%
	APORTACION REC PROPIOS 2015		49,419,591		49,419,591				11.08%
	PROVISIÓN PARA PAGO 2015	183,041			183,041				0.04%
	Participaciones Aportaciones y Transferencias								
	APORTACIONES INSTITUCIONES A CRÉDITO EDUC								
	SUMA INGRESO PARA INVERSIÓN				**49,602,632**	**-**	**15,998,112**	**65,600,744**	
Ingreso para Gasto									
	Ingreso de Gestión						9,084		
	RECUPERACIÓN POR SINIESTROS POR EXTRAVÍO								
	INDEMNIZACIONES RECIBIDAS ASEGURADORAS								0.00%
	SANCIONES A CONTRATISTAS								0.00%
	OTROS INGRESOS			9,084					0.00%
	Participaciones Aportaciones y Transferencias						373,447,342		
	GTO DE OPERACIÓN			15,630,017					3.50%
	PRONABES			32,250,000					7.23%
	BECAS SUBE			75,143,325					16.85%
	BECAS SUBE TABLETAS			250,424,000					56.14%
	PROMAJOVEN GASTO DE OPERACIÓN								0.00%
	PROMAJOVEN BECAS								0.00%
	Otros Ingresos y Beneficios						7,024,757		
	RENDIMIENTOS BANCARIOS			612,849					0.14%
	INT POR RECUP DE CRED EDUC			6,411,908					1.44%
	Ajustes por Redondeo			-					0.00%
	SUMA INGRESO PARA GASTO						**380,481,183**	**380,481,183**	
				SUMA TOTAL	**49,602,632**	**-**	**396,479,295**		
							TOTAL DE INGRESOS	**446,081,927**	100.00%

Evolución de los egresos

GASTO TOTAL								
CONCEPTO	CONVENIO	PROPIO	ESTATAL FEDERAL Y MUNICIPAL	APLICACIÓN DE RECURSO PROPIO Y PROVISION	EGRESO EN BALANCE	ENGRESO EN ESTADO DE ACTIVIDADES	TOTAL	%
Egreso por Inversión								
CREDITO EDUCATIVO								
PRESUP INVERSION ESTATAL			10,247,048		10,247,048			3.18%
PRESUP INVERSION ESTATAL TECNOIMPULSO			349,794		349,794			0.11%
Transferencias, Asignaciones y Subsidios								
APORTACION REC PROPIOS 2015		15,892,202		15,892,202				4.92%
APORTACIONES DE CONVENIO	139,591			139,591				0.04%
SUMA PRESUPUESTO DE INVERSION				**16,031,793**	**10,596,842**	**-**	**26,628,635**	
Egreso por Gasto								
Gasto de Funcionamiento						11,125,337		
GASTO DE OPERACIÓN			11,125,337					3.45%
GASTO DE OPERACIÓN PROMAJOVEN								
Transferencias, Asignaciones y Subsidios						278,056,515		
MADRES JÓVENES Y JÓVENES EMBARAZADAS			-					0.00%
TABLETAS			226,920,270					70.32%
BECAS SUBE			45,531,542					14.11%
UNIFORMES			-					0.00%
PRONABES								0.00%
APLIC REC PROP A BECAS O AYUDAS		5,604,703						1.74%
								0.00%
Egreso No Presupuestal								
Reserva para Cuentas Incobrables Crédito Educativo						-		0.00%
Perdida Cambiaria						-		0.00%
Pérdidas por Particip. Patrimonial Aplicación PRONABES			6,904,251			6,904,251		2.14%
Depreciaciones del Ejercicio						-		0.00%
Ajustes por Redondeo			0			0		0.00%
SUMA EGRESO POR GASTO				**-**		**296,086,104**	**296,086,104**	
			SUMA TOTAL	**16,031,793**	**10,596,842**	**296,086,104**	**322,714,739**	100.00%
TOTAL DE EGRESOS								

El Crédito Educativo se ha cubierto con recurso propio destinado a complementar las aportaticones acordadas en los 7 convenios vigentes con diferentes municipios e instituciones educativas.

Para pago del Crédito Educativo 2016 se dispone del siguietne presupuesto:

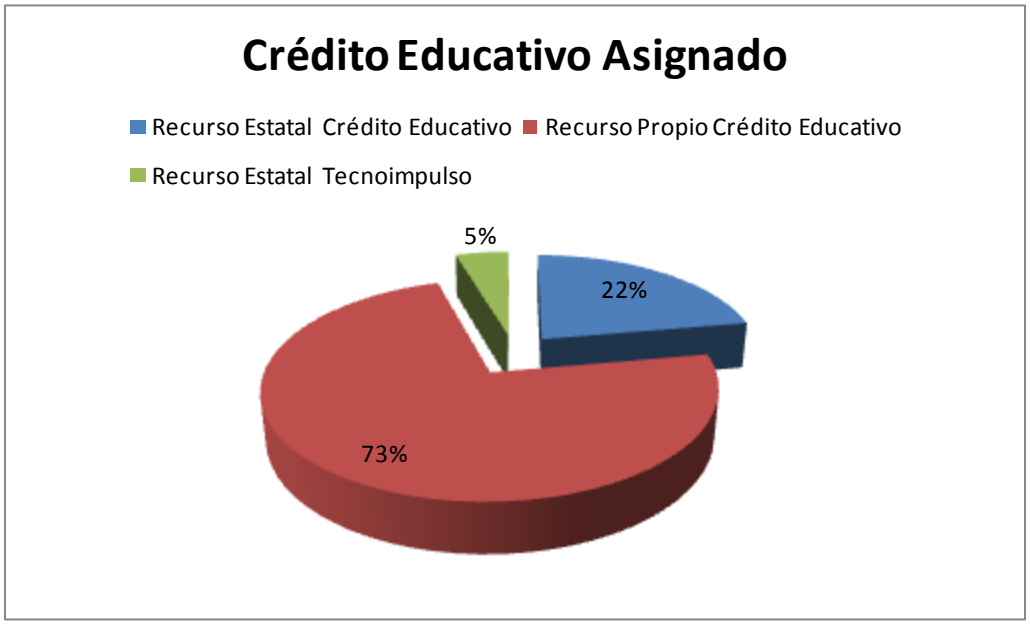

Recurso Estatal Crédito Educativo	$	15,000,000.00
Recurso Propio Crédito Educativo	$	49,280,000.00
Recurso Estatal Tecnoimpulso	$	3,100,000.00
	$	**67,380,000.00**

El crédito educativo otorgado a la fecha es de $31,381,587. En la distribución que se muestra el la siguiente gráfica:

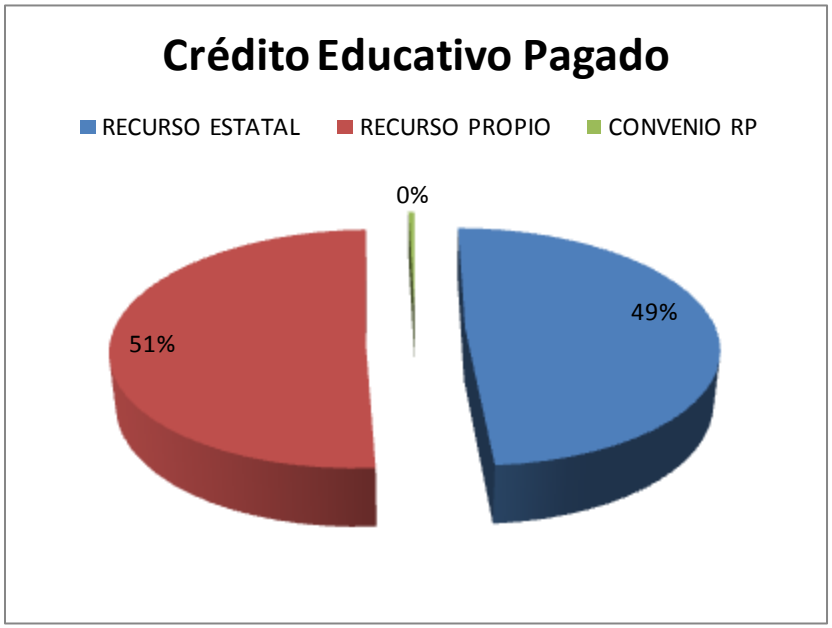

CREDITO EDUCATIVO PAGADO		
RECURSO ESTATAL	$	15,349,794.00
RECURSO PROPIO	$	15,892,202.15
CONVENIO RP	$	139,591.25
	$	31,381,587.40

Egresos No Presupuestales

Al cierre del mes se tiene el siguinte egresos no presupuestal, derivado del pago de becas Pronabes- Manutención:

Pérdidas por Participación. (Patrimonial Aplicación PRONABES)	6,904,251

3. Autorización e Historia

a) Fecha de creación del ente.
El 23 de Abril del 1999 en el Decreto Gubernativo No. 122 en el Periódico Oficial del Estado de Guanajuato, se creó el Instituto de Financiamiento e Información para la Educación <EDUCAFIN>.

b) Principales cambios en su estructura.
EDUCAFIN ha tenido cambios sustentados en el Decreto Gubernativo No. 36 de fecha del 25 de Junio del 2001 referentes a:

- cambio de domicilio,
- ampliación en su objeto,
- ampliación en su patrimonio,
- modificación en cuanto a la integración de los miembros del Consejo Directivo.

c) Cambios en la organización interna.

El 19 de abril del 2013 se publicó en el Periódico Oficial del Estado de Guanajuato el Decreto Gubernativo número 27, mediante el cual se reforman y adicionan diversas disposiciones del Decreto Gubernativo número 36, reestructurando la organización interna del Instituto de Financiamiento e Información para la Educación.

Con el decreto anterior, se modifica el objeto de Educafin, según se establece en el Artículo 2º. que a la letra dice:

I. Identificar y orientar a los estudiantes que tengan dificultades económicas para definir y procurar el otorgamiento de los apoyos que les permitan continuar con sus estudios, mediante la optimización y captación de recursos económicos, contribuyendo así a la trasformación educativa del Estado; y

II. Coordinar el Sistema Único de Becas en lo subsecuente SUBE que tiene como finalidad otorgar becas, estímulos, crédito educativo ahorro para la educación y otros apoyos económicos o en especie a las niñas, niños y jóvenes para que accedan, permanezcan y concluyan sus estudios en los diferentes tipos, niveles y modalidades de educación.

4. Organización y Objeto Social

De acuerdo a la modificación de la organización interna de Educafin, se modifica también su objeto social, tal como se indica.

a) Objeto social.

El EDUCAFIN tendrá por objeto identificar y orientar a los estudiantes que tengan dificultades económicas para definir y procurar el otorgamiento de los apoyos que les permita continuar con sus estudios, mediante la optimización y captación de recursos económicos, contribuyendo así a la transformación educativa del Estado.

b) Principal actividad.
El otorgamiento de apoyos que permiten continuar con los estudios de los jóvenes guanajuatenses.

c) Ejercicio fiscal.
Los recursos recibidos por EDUCAFIN se aplican acorde al ejercicio fiscal para el cual fueron autorizados.

d) Régimen jurídico.
El Instituto se encuentra Sectorizado a la SEG pero manteniendo su autonomía como un Organismo Descentralizado y que deriva de lo facultado por la Ley Orgánica del Poder Ejecutivo del Estado de Guanajuato en sus artículo 43, 46 al 57.

e) Consideraciones fiscales del ente:

EDUCAFIN cuenta con personalidad jurídica propia, por lo que cuenta con registro federal de contribuyente sin fines de lucro ante la Secretaría de Hacienda y Crédito Público, con las obligaciones de retenedor de impuesto sobre la renta por concepto de: sueldos y salarios, honorarios asimilados a sueldos y salarios, servicios profesionales y arrendamiento de bienes inmuebles.

f) Estructura organizacional básica:
En el presente mes se recibió la validación de los contratos de honorarios de Educafin, con lo cual la estructura organizacional ocupada se integra de la siguiente forma:

- 55 personas de base y
- 55 personas contratadas bajo el esquema de horarios asimilados a sueldos y salarios con recurso propio.

Además es importante señalar que con los contratos de recursos propios se cubre la totalidad de las operaciones destinadas a la recuperación del crédito educativo, del cual dependen los ingresos que son destinados al pago de nuevos créditos educativos. Dada la importancia de este proceso que es en sí el objetivo fundamental de Educafin, el Consejo Directivo decidió hacer una estructura flexible que se haga cargo de la recuperación de los créditos otorgados, tal como se indica en el acuerdo número 10-12-17-37 de la 47a. Sesión Ordinaria 17 diciembre 2010 que señala:

"Se aprueba por unanimidad definir hasta el 14% el gasto operativo del área de recuperación financiera a efecto de que se continúe trabajando con las estrategias necesarias y suficientes para enfrentar las necesidades derivadas del volumen y características de la cartera con los recursos humanos y materiales requeridos".

Dentro del presupuesto de egresos se asigna la aplicación de un porcentaje de las recuperaciones para el pago de los gastos administrativos, entre los cuales está el cubrir los honorarios del personal que labora en esta área.

Con motivo del acuerdo de transferencia de los recursos humanos destinados al extinto programa de becas "Contigo Vamos a la Escuela", se recibieron en Educafin las plazas junto con las personas que actualmente las ocupen en la Secretaría de Desarrollo Social y Humano. Estos trabajadores conservarán los derechos generados por el tiempo de servicio prestado en dicha Secretaría.

g) Fideicomisos, mandatos y análogos de los cuales es fideicomitente o fiduciario.
Actualmente EDUCAFIN funge como Fideicomitente del Fideicomiso Manutención, mediante el cual se operan las becas del referido programa. Esto dentro del marco de colaboración entre la Federación y el Gobierno del el Estado de Guanajuato.

5. Bases de Preparación de los Estados Financieros

Es política del Instituto de Financiamiento e Información para la Educación el elaborar sus informes financieros con base a las normas emitidas por el CONAC y las disposiciones legales aplicables.

La elaboración de los estados financieros se sujeta a los criterios de utilidad, confiabilidad, relevancia, comprensibilidad y de comparación, además de los atributos que tienen relación con éstos, tales como oportunidad, veracidad, representatividad, objetividad, suficiencia, importancia relativa.

6. Políticas de Contabilidad Significativas

Dado el objeto de este Instituto que es el otorgar crédito Educativo, con el objeto de mostrar la situación real de los estados financieros, se tiene determinada una "Estimación de Reserva de Cuentas Incobrables", acorde a lo siguiente:

Atendiendo a las indicaciones recibidas de la Dirección General de Contabilidad Gubernamental de la Secretaría de Finanzas Inversión y Administración, en sus oficios DGCG 961/2012 y oficios DGCG 1586/2012, se registró la Reserva para Cuentas Incobrables, bajo el siguiente contexto.

El acuerdo 08-04-11-004 emitido por el Consejo Directivo de Educafin en la 1ª. Sesión Extraordinaria del 11 de Abril de 2008, dice: "Se autoriza por unanimidad crear una reserva de contingencia anual, contra la cual se aplicarán las cuentas incobrables, igual al 3% de la cartera total, hasta reservar el 100% de la cartera vencida".

La política de registro que aplicamos fue la señalada por la Dirección General de Contabilidad Gubernamental, tomando como base de cálculo los saldos de la cuenta de clientes al cierre del 31 de diciembre de cada año a partir del ejercicio 2008.

El registro de las cuentas incobrables se realiza de acuerdo a lo siguiente:

I) Cada trimestre se analizará la cartera para determinar el importe de los dos rubros de Crédito Educativo No Viable para Gestión Jurídica de Cobro a LP y Crédito Educativo en Gestión Jurídica de cobro a LP y se elaborará una relación.

II) El soporte de las cuentas incobrables se integrara como se muestra a continuación:
- En los casos de los Créditos no viables para gestión jurídica, se dispondrá de los expedientes de cada una de las cuentas determinadas como incobrables, las gestiones realizadas para el cobro de los saldos, quedarán registradas en los sistemas locales que para tal efecto opera Educafin. Además se emitirá una constancia con los siguientes datos:
    a. Fecha de elaboración
    b. Nombre de los deudores
    a. Domicilio y otros datos generales de cada deudor
    b. Importe de los adeudos vencidos
    c. Antigüedad de los adeudos
    d. Descripción de motivos por el cual se consideran incobrables
    e. Exposición de motivos legales que determinen la fecha estimada de la prescripción del documento de cobro
    f. Firma del Jefe de Recuperación Financiera y el Asesor Jurídico de Educafin, quienes integran y revisan expedientes.
- El Crédito Educativo en Gestión Jurídica de cobro a LP que sea determinado como ilocalizable o insolvente, se soportará con la Constancia Judicial de Ilocalización o Constancia Judicial de Insolvencia, misma que es emitida por el Juez que dictamina la imposibilidad de cobro. Este documento contiene los siguientes datos:
    a. Nombre del deudor
    b. Número de juicio

c. Fecha y hora de las diligencias
d. Constancia del Juez de que no se localizó al demandado o que no cuenta con bienes para cubrir la deuda.

III) En las Sesiones Ordinarias del Órgano de Gobierno de Educafin se someterá a validación la relación de las cuentas y montos determinados como incobrables en los periodos de corte de información financiera enero–marzo, abril-junio, julio-septiembre y octubre-diciembre.

IV) Con el acta de acuerdos de la Sesión Ordinaria del Órgano de Gobierno la Coordinación de Contabilidad procederá a realizar el registro contable de la aplicación de las cuentas incobrables en la reserva creada para tal efecto.

A la fecha la cuenta reserva creada tiene la siguiente situación:

Estimación por Pérdidas (Reserva Cuentas Incobrables)					
EJERCICIO	**SALDO CLIENTES**	**AUTORIZADO CONSEJO ANUAL**	**ACUMULADA**	**APLICACIÓN DE CUENTAS INCOBRABLES**	**RESERVA DISPONIBLE**
2008	214,213,364	6,426,401	6,426,401		
2009	274,513,563	8,235,407	14,661,808		
2010	297,362,452	8,920,874	23,582,681		
2011	306,304,148	9,189,124	32,771,806		
2012	312,677,702	9,380,331	42,152,137		
2013	302,588,813	9,077,664	51,229,801	13,574,529	
2014	300,850,433	9,025,513	60,255,314	13,483,011	
2015	346,899,772	10,406,993	70,662,307	3,439,987	
2016				505,035	39,659,745.60
% Reserva Autorizada por Consejo Directivo			3%		
Saldo de Cartera Vencida al:		31 de marzo de 2016	$ 215,432,876.16		
El total cancelado de las cuentas dictaminadas como incobrables, previa				**$ 31,002,561.79**	

El total cancelado se clasifica de la siguiente manera:

Clasificación de las Cuentas Canceladas

AÑO	NETO	CAPITAL	INTERÉS
2013	13,574,529	7,500,628	6,073,900
2014	13,374,111	7,204,869	6,169,241
2015	3,548,887	1,597,542	1,951,052
2016	505,035	252,913	252,123
Totales	**31,002,562**	**16,555,952**	**14,446,316**
	100%	**53%**	**47%**

La recuperación del Crédito Educativo otorgada se considera recurso propio. La aplicación de los mismos se hace con base a las autorizaciones de Consejo Directivo, en donde la recuperación de crédito educativo, que es la principal fuente de este tipo de ingresos, es destinada a la creación de reserva para el pago de nuevos créditos a beneficiarios en el ejercicio actual o los próximos ejercicios, así como al pago de gastos por recuperación de cartera.

La cuenta de Reserva para el Pago de Crédito Educativo es una cuenta de orden que se integra en la cuenta de Clientes de Balance General y se presenta en la balanza analítica, la cual en el presente trimestre disminuyó en $6,333,748.44, derivado de la aplicación del recurso estatal para el pago de becas, reflejando el saldo y movimientos que se muestran a continuación.

SALDO AL INICIO DEL PERIODO		**101,633,168.21**
(+) RECUPERACIONES DEL MES	3,732,743.46	
(-) RECUPERACIONES APLICADAS A SEGURO DE VIDA MES	918.78	
(-) APLICACIÓN RESERVA EN EL PAGO CRÉDITO EDUC. MES	10,065,573.12	
(+) APLICACIÓN RECURSO ESTATAL A CRÉDITO EDUC. MES	-	
SALDO AL FINAL DEL MES		**95,299,419.77**

Los movimientos de los pagos realizados por los acreditados se reflejan en el reporte de cartera proporcionado del departamento de recuperación financiera, de acuerdo a lo siguiente:

CONCEPTO	SALDO AL 29/02/16	SALDO AL 31/03/16	DIFERENCIA	SUMA DE CUENTAS CON SALDO VENCIDO EN MZO 16	ANTIGÜEDAD EN MESES
CARTERA VIGENTE	143,024,631.98	148,247,455.66	$ 5,222,823.67		
CARTERA EN MORA	14,928,006.08	21,815,322.52	$ 6,887,316.44	482	1
CARTERA EN MORA	10,184,187.48	6,806,467.40	-$ 3,377,720.08	182	2
CARTERA EN MORA	7,092,796.02	7,335,880.66	$ 243,084.64	165	3
CARTERA EN MORA	4,928,063.30	5,080,615.98	$ 152,552.68	175	4
CARTERA EN MORA	2,022,726.65	3,755,443.42	$ 1,732,716.77	112	5
CARTERA EN MORA	1,597,786.52	1,520,484.84	-$ 77,301.68	70	6
CARTERA EN MORA	1,816,086.51	1,655,560.02	-$ 160,526.49	59	7
CARTERA EN MORA	6,304,997.38	2,092,222.47	-$ 4,212,774.91	58	8
CARTERA EN MORA	1,806,016.50	5,752,530.19	$ 3,946,513.69	149	9
CARTERA EN MORA	983,071.66	1,582,047.18	$ 598,975.52	37	10
CARTERA EN MORA	499,992.75	990,859.85	$ 490,867.10	29	11
CARTERA EN MORA	915,298.60	354,789.23	-$ 560,509.37	14	12
CARTERA EN MORA	155,754,012.50	156,690,652.41	$ 936,639.91	2329	más de 12
APOYOS ESPECIALES			$ -		
TOTALES	351,857,673.92	363,680,331.81			

7. Posición en Moneda Extranjera y Protección por Riesgo Cambiario

No aplica, debido a que no se realizan operaciones en moneda extranjera.

8. Reporte Analítico del Activo

En el mes presente la cuenta de Clientes incrementa en $11,822,657.89, finalizando con un saldo de $363,680,332. Los movimientos de esta cuenta se muestran a continuación:

INTEGRACIÓN DE CUENTA DE CLIENTES				
	CARGOS	ABONOS	MOVIMIENTO DEL TRIMESTRE	SALDO
SALDO INICIAL				351,857,674
CREDITO EDUCATIVO OTORGADO	15,208,773			
PAGOS CANCELADOS		27,625		
REPOSICION DE PAGOS CANCELADOS	27,625			
DEVOLUCION A NUESTRO FAVOR		47,951.63		
RECUPERACION DE CREDITO EDUCATIVO		3,732,874		
DEPOSITO DUPLICADO	131			
SEGURO DE VIDA	919			
INTERESES	2,358,755.08			
CANCELACION DE INTERESES		6,986.35		
CONDONACION DE INTERESES		724,929.97		
DEVOLUCION A FAVOR DEL BENEFICIARIO	1,119.51			
CONDONACION	2,289.94	1,236,583.89		
SALDOS IRRELEVANTES		3.15		
DOCUMENTOS COMPENSADOS SAP	11,998.00	11,998.00		
SUMAS	17,611,610	5,788,952	11,822,658	363,680,332

El total del crédito educativo se clasifica de la siguiente manera:

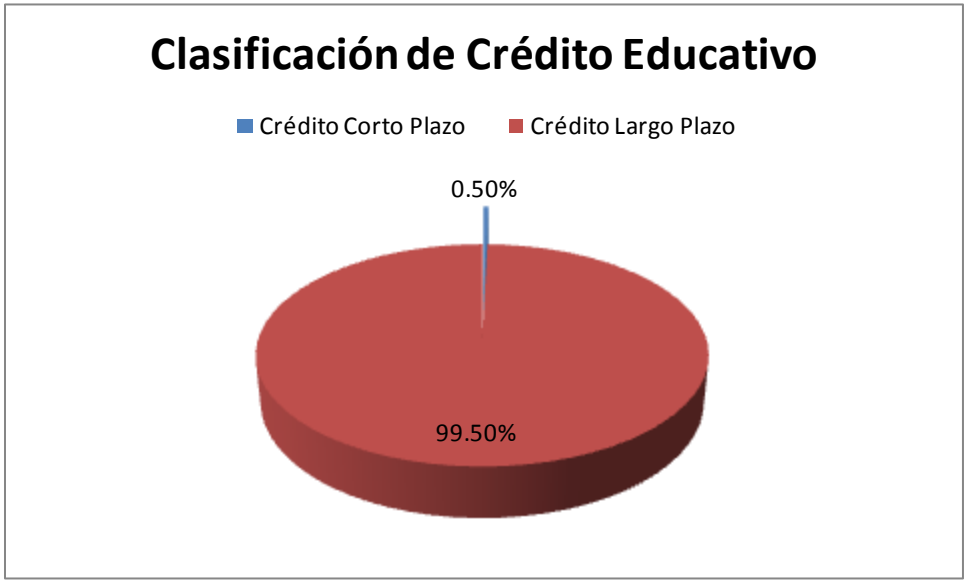

El total saldo del crédito se integra por la suma de las cuentas siguientes:

1126204001 CREDITO EDUCATIVO CP	1,563,499.56
1224204001 CREDITO EDuCATIVO LP	343,920,319.76
1224204002 CREDITO E. GESTIÓN J	18,137,278.54
1224204003 CREDITO E. NO VIABLE	59,233.96
CARTERA TOTAL	**363,680,331.82**

Al saldo antes reflejado para cuestiones financieras consideramos el monto de la reserva disponible para cuentas incobrables, con lo cual el saldo integrado del crédito educativo por cobrar es el siguiente:

CUENTA CONTABLE			
Crédito Educativo Total			363,680,331.82
Crédito Corto Plazo		1,563,499.56	
1126204001 CREDITO EDUCATIVO CP	1,563,499.56		
Crédito Largo Plazo		362,116,832.26	
1224204001 CREDITO EDuCATIVO LP	343,920,319.76		
1224204002 CREDITO E. GESTIÓN J	18,137,278.54		
1224204003 CREDITO E. NO VIABLE	59,233.96		
(-) Reserva para Cuentas Incobrables			
1284200001 ESTIMACION POR PÉRDIDA			- 39,659,745.60
SALDO INTEGRADO CRÉDITO EDUCATIVO			**324,020,586.22**

En el siguiente cuadro se muestra la conciliación contable de cifras entre el Sistema de Control de Beneficiarios y SAP.

mar-16					
	SALDO POR COBRAR EN SISTEMA				363,680,331.82
MAS	***MOVIMIENTOS DE CONTABILIDAD NO REFLEJADOS EN SISTEMA***			-	
MAS	***MOVIMIENTOS DE SISTEMA NO REFLEJADOS EN CONTABILIDAD***			-	
	SALDO FINAL				**363,680,331.82**
		SALDO EN LIBROS CONTABILIDAD			363,680,331.82
					-

9. Fideicomisos, Mandatos y Análogos

Con el propósito de incrementar la cobertura de atención al sistema de educación superior, la Federación creó el programa de becas denominado PRONABES, el cual sería operado en coordinación con las entidades federativas.

De conformidad con las reglas de operación emitidas para ese programa se determinó que en Guanajuato, el Institutito de Financiamiento e Información para la Educación instrumentaría dicho programa, para lo cual el Gobierno del Estado de Guanajuato suscribió el 17 de mayo del 2001 un convenio de coordinación con el Gobierno Federal en el cual se establece la obligatoriedad de constituir un fideicomiso para la operación del programa.

Con base en lo anterior, el 14 de septiembre de 2001, se publicó en el Periódico Oficial del Estado de Guanajuato, el decreto gubernativo número 90, mediante el cual se autoriza la constitución del Fideicomiso para el Programa Nacional de Becas y Financiamiento, identificado por las siglas PRONABES – ESTATAL, mismo que quedó sectorizado a la Secretaría de Educación y que es operado directamente por el Instituto de financiamiento e Información para la Educación.

Con fecha 9 de abril de 2014, a través del Oficio Circular número CNBES/008-10/2014 signado por la entonces Coordinadora Nacional del referido programa, Lic. Hannah de la Madrid Téllez, fuimos informados de que el Programa Nacional de Becas y Financiamiento (PRONABES), tendría vigencia hasta el 31 de agosto del año en curso, pues de acuerdo con lo señalado en las Reglas de Operación para el ejercicio 2014, este programa se sustituiría por el de “Becas para la Educación Superior (Manutención)”, haciéndose necesario el cambio en la denominación el fideicomiso existente como PRONABES al de “Manutención”.

Lo anterior quedó legalmente efectuado el 28 de noviembre de 2014, con la publicación del Decreto Gubernativo número 93, mediante el cual se realiza el cambio del Fideicomiso Pronabes a Manutención.

Por lo anterior los estados financieros muestran saldo en las cuentas de:

Activo No Circulante			
Inversiones Financieras a Largo Plazo	**Tipo**	**Monto**	
1213402001 INV.EN FIDEICOMISOS	Aportaciones de Fideicomiso Manutención	332,443,322.00	
1213175110 INV.EN FIDEICOMISOS	Aplicación de aportaciones de Fideicomiso Manutención	- 269,887,559.04	
	Suma Inversiones Financieras a Largo Plazo		**62,555,762.96**

10. Reporte de la Recaudación

Los ingresos y egresos se presentan en el mes bajo los rubros de estatales y propios. Las aportaciones recibidas en el presente mes son para aplicación en gasto operativo.

Se considera ingresos propios del periodo:

- Los obtenidos por los productos financieros,
- Los intereses pagados por los beneficiarios de crédito educativo,
- Los obtenidos por la organización de eventos organizados por EDUCAFIN y donativos; y
- La recuperación de los créditos educativos otorgados.

Para el ejercicio 2016 se tiene el siguiente pronóstico de ingresos

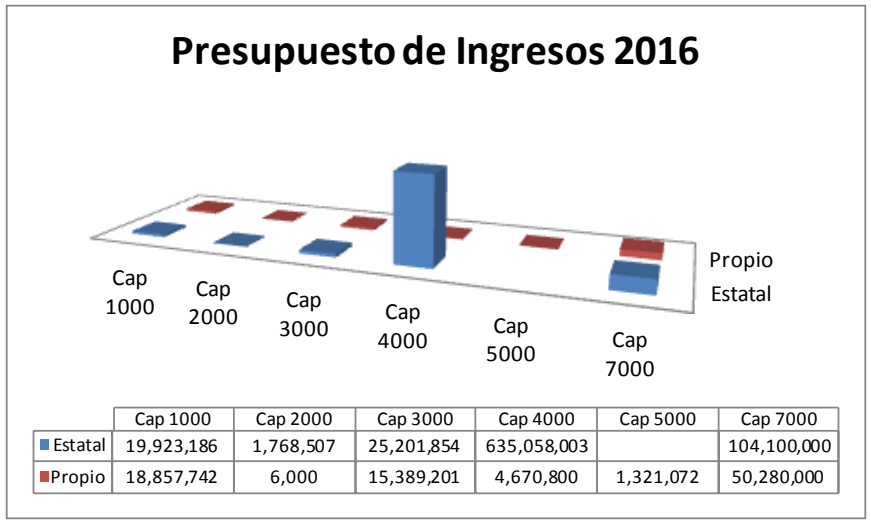

	Cap 1000	Cap 2000	Cap 3000	Cap 4000	Cap 5000	Cap 7000
Estatal	19,923,186	1,768,507	25,201,854	635,058,003		104,100,000
Propio	18,857,742	6,000	15,389,201	4,670,800	1,321,072	50,280,000

Los ingresos acumulados son:

Ingresos Acumulados	
Estatales	389,445,453.97
Propios	7,033,841.30
	396,479,295.27

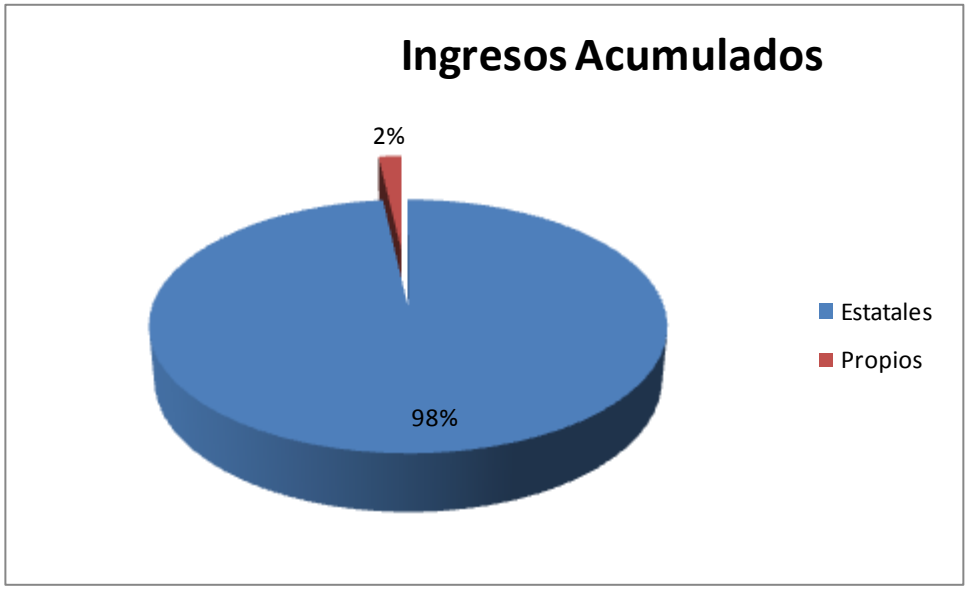

Los Rendimientos Bancarios acumulados a la fecha son los siguientes.

RESUMEN VENTAS Y PRODUCTOS FINANCIEROS			
	AL	31 de marzo de 2016	
CUENTAS DE CHEQUES		- 80,922.87	COMISIONES BANCARIAS
CUENTAS DE INVERSIÓN		693,772.36	RENDIMIENTOS
	RENDIMIENTO NETO	612,849.49	

11. Información sobre la Deuda y el Reporte Analítico de la Deuda

No aplica, pues no se tiene Deuda.

No aplica, no se realizan transacciones sujetas a calificación crediticia.

13. Proceso de Mejora

Para dar cumplimiento a la normativa vigente se elabora el informe 2014 sobre los mecanismos de control interno implementados en Educafin, para ayudar al cumplimiento de metas, objetivos y prevenir riesgos en este Instituto, así como en la obtención de información confiable y oportuna, en apego a la normatividad.

Educafin tiene implemenado el sistema de gestión de calidad, obteniendo a finales del año pasado la recertificación bajo las normas de ISO 9001-2008, esto a efecto de otorgar mejores servicios a la ciudadanía.

Actualmente operamos el Sistema Único de Becas del Estado, que tiene como objetivo el otorgar becas, estímulos y otros apoyos económicos y en especie a los educandos. Por tal razón se están realizando ajustes a los controles internos establecidos y se tiene en proceso el mecanismo de administración de riesgo.

14. Información por Segmentos

Situación Presupuestal PROMAJOVEN:

Aún se desconoce el presupuesto que asignrá la federació a este programa.

De ugual manera se continúa con las getiones anate Secreataría de Finanzas, Uinversión y Adminsitración, para que se realice el rentegro del remenente del ejercicio 2015 a la Federación.

15. Eventos Posteriores al Cierre

Al cierre no existen conceptos relevantes que informar.

16. Partes Relacionadas

No aplica, ya que no existen partes relacionadas que puedan ejercer influencia significativa sobre la toma de decisiones financieras y operativas.

17. Responsabilidad Sobre la Presentación Razonable de la Información Contable

Bajo protesta de decir verdad declaramos que los Estados Financieros y sus notas, son razonablemente correctos y son responsabilidad del emisor.

REVISO:	AUTORIZO:
C.P. MA. ELENA MENDOZA GONZÁLEZ	ING. JORGE ENRIQUE HERNÁNDEZ MEZA
DIRECTORA ADMINISTRATIVA	DIRECTOR GENERAL